

„ZRAČNA LUKA PULA“ d.o.o.

Godišnji izvještaji

za godinu završenu
31. prosinca 2024. godine

Sadržaj

	Stranica
1. Izvešće posloводства za 2024. godinu	3
2. Odgovornost za financijske izvještaje	65
3. Izvještaj o sveobuhvatnoj dobiti za razdoblje	
1.1. - 31.12.2024. godine.....	66
4. Izvještaj o financijskom položaju na dan 31.12.2024. godine.	69
5. Izvještaj o novčanom tijeku za 2024. godinu	
– indirektna metoda.....	72
6. Izvještaj o promjenama kapitala za 2024. godinu.....	73
7. Bilješke uz financijske izvještaje za 2024. godinu.....	75

Izvešće posloводства za 2024. godinu

1. Opći podaci o Društvu

• Naziv	Zračna luka Pula d.o.o.
• Sjedište	Ližnjan, Valtursko polje 210
• OIB	51946493681
• Veličina poduzetnika prema Zakonu o računovodstvu	srednji poduzetnik
• Šifra djelatnosti (NDK)	52.23
• Naziv djelatnosti (NDK)	Uslužne djelatnosti u vezi sa zračnim prijevozom
• Osnovne djelatnosti društva	<p>proizvodnja i popravak zrakoplovnih i svemirskih letjelica, održavanje i popravak motornih vozila, popravak električnih aparata za kućanstvo, opskrbljivanje pripremljenom hranom, ostali redoviti kopneni putnički prijevoz, ostali kopneni cestovni prijevoz putnika, cestovni prijevoz robe, redoviti zračni prijevoz, izvanredni zračni prijevoz, skladištenje robe, djelatnosti u zračnim lukama, iznajmljivanje vlastitih nekretnina, iznajmljivanje automobila, iznajmljivanje ostalih kopnenih prijevoznih sredstava, promidžba (reklama i propaganda), kupnja i prodaja robe, obavljanje trgovačkog posredovanja na domaćem i inozemnom tržištu, pružanje usluga u nautičkom, seljačkom, zdravstvenom, kongresnom, športskom, lovnom i drugim oblicima turizma, pružanje ostalih turističkih usluga i dr., pripremanje i usluživanje hrane, usluživanje pićem i napitcima, pružanje usluga smještaja, poduka i stručno osposobljavanje letačkog i zemaljskog osoblja, zastupanje stranih tvrtki, poslovi međunarodnog otpremništva, međunarodni prometno agencijski poslovi, međunarodni prijevoz osoba i stvari u cestovnom prometu, unutrašnja zaštitarska služba, prodaja robe s konsignacijskog skladišta, prodaja robe u slobodnim carinskim prodavaonicama, usluge carinskog skladišta, iznajmljivanje ostalih strojeva i opreme, čišćenje svih vrsta objekata, ostale zabavne djelatnosti, mjenjački poslovi</p>

• Temeljni kapital	• 10.803.000,00 eura
• Nominalni iznos jednog poslovnog udjela	• 108.030,00 eura
• Broj poslovnih udjela	• 100
• Broj vlastitih poslovnih udjela	• 0
• Podružnice	• Društvo nema podružnica

Izvešće posloводства za 2024. godinu (nastavak)

1. Opći podaci o Društvu

<ul style="list-style-type: none"> • Članovi društva 	<ul style="list-style-type: none"> • Republika Hrvatska – 55 udjela • Istarska županija – 15 udjela • Grad Poreč – 15 udjela • Grad Pula – 8 udjela • Grad Labin – 3 udjela • Grad Rovinj – 2 udjela • Grad Pazin – 1 udio • Grad Buje – 1 udio
<ul style="list-style-type: none"> • Uprava 	<ul style="list-style-type: none"> • Nina Vojnić Žagar, članica uprave – direktorica, zastupa samostalno i pojedinačno
<ul style="list-style-type: none"> • Nadzorni odbor 	<ul style="list-style-type: none"> • Marino Golob, predsjednik • Vildana Megla, zamjenica predsjednika • Mladen Stepanić, član • Eugen Stanissa, član • Dražen Peruško, predstavnik radnika • Marčelo Mohorović, član • Nikola Zgonjanin, član
<ul style="list-style-type: none"> • Revizijski odbor 	<ul style="list-style-type: none"> • Plinija Bulić, predsjednica do 14.06.2024. godine • Robert Zenzerović, od 13.09.2024. godine • Mladen Stepanić, član • Eugen Stanissa, član
<ul style="list-style-type: none"> • Računi za redovno poslovanje 	<ul style="list-style-type: none"> • HR82 2407 0001 1180 0117 7 OTP banka d.d. Zadar • HR19 2360 0001 1013 4627 3 Zagrebačka banka d.d. • HR76 2340 0091 1106 5099 5 Privredna banka Zagreb d.d.

Izvešće posloводства za 2024. godinu (nastavak)
2. Glavna poslovna i financijska obilježja
Tabela 1.

Pozicija	2019.	2020.	2021.	2022.	2023.	2024.
Broj putnika	777.568	83.502	270.035	396.724	424.670	509.397
Broj zrakoplova	10.428	4.464	8.124	8.516	7.920	8.200
Ukupni prihodi	11.706.092,77	3.712.143,31	5.985.653,06	7.273.329,36	7.490.456,02	8.471.938
Ukupni rashodi	9.964.860,71	6.053.550,60	6.223.571,04	8.381.602,25	8.761.127,03	9.099.193
Sveobuhvatna dobit (gubitak) razdoblja	1.261.990,44	-2.330.908,09	-232.416,35	-1.080.447,01	-1.272.968,99	-620.418,20
Prosječan broj zaposlenih	185	129	138	148	149	140
Prosječan broj zaposlenih na bazi sati rada	184	124	113	96	125	123

Izvešće posloводства za 2024. godinu (nastavak)

3. Promet, analiza stanja i strategije poslovanja

Na osnovu podataka objavljenih 30. siječnja 2025. godine (www.iata.org), 2024. godina bilježi rast prometa:

- Potražnja u međunarodnom prometu bila je veća 10,6% u odnosu na 2023. godinu;
- Kapacitet (sjedišta) u međunarodnom prometu bio je veći za 7,7% u odnosu na 2023. godinu dok je load faktor (tzv. popunjenost putničke kabine) iznosio 83,2% što je povećanje od 2,5% u odnosu na 2023. godinu;
- Kod domaćeg prometa potražnja je bila veća za 5,5% u odnosu na 2023. godinu;
- Kapacitet (sjedišta) u domaćem prometu bio je veći za 2,3% u odnosu na 2023. godinu dok je load faktor iznosio 84,0% što je povećanje od 2,5% u odnosu na 2023. godinu.

Zračna luka Pula, čije je poslovanje izrazito sezonskog karaktera obilježila je 2024. godinu sljedećim brojkama:

- ukupnim prometom putnika od 509.397 putnika što u odnosu na 2023. godinu kada je ostvaren promet od 424.670 putnika predstavlja porast od 19,95%;
- kada je riječ o oporavku prometa putnika na predpandemijske razine valja naglasiti da je promet na razini od 65,51% (777.568 putnika ostvareno u 2019. godini);
- ukupnim brojem zrakoplovnih operacija od 8.200, što predstavlja porast od 3,54% u odnosu na broj operacija zrakoplova ostvarenih u 2023. godini (7.920 operacija).

Krajem siječnja 2025 godine ACI (Airports Council International) objavio je da se za 2024. godinu očekuje da će globalni putnički promet premašiti razine prije pandemije i dosegnuti 9,5 milijardi putnika (104% razine iz 2019. godine). Očekuje se da će putnički kilometri (RPK) doseći 8,8 trilijuna (101% razine iz 2019. godine)

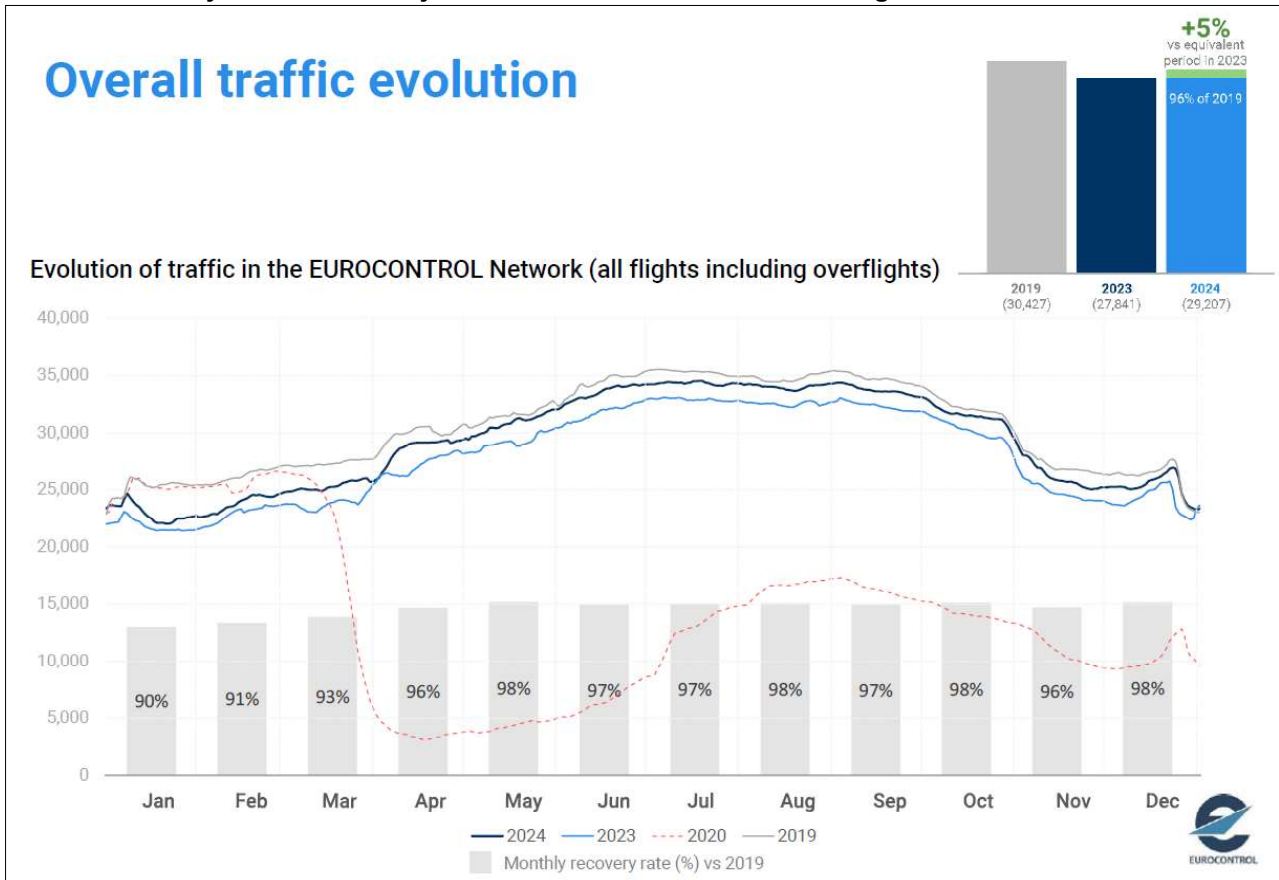
Na osnovu podataka objavljenih od strane IATA (Međunarodnog udruženja zračnog prometa) u prosincu 2024. godine (www.iata.org) na svjetskoj razini u 2024. godini zračni prijevoznici ostvarili su rast prihoda 6,2% u odnosu na 2023. godinu odnosno rast prometa putnika od 11,2% u odnosu na 2023. godinu i rast kapaciteta od 10,1% u odnosu na 2023. godinu. Kada je riječ o Europi, rast prometa iznosi 8,7% dok rast kapaciteta iznosi 8,6%.

Izvešće posloводства za 2024. godinu (nastavak)

3. Promet, analiza stanja i strategije poslovanja (nastavak)

Prema podacima Eurocontrola (Europske organizacije za sigurnost zračne plovodbe) na dan 23. siječnja 2025. godine (www.eurocontrol.int) u odnosu na isti dan 2019. godine zabilježeno je 96,0% od ostvarenih broja letova, što govori o daljnjem utjecaju poremećaja na globalnoj razini koji utječu na zračni promet. Na Grafikonu 1. je prikazan broj letova od siječnja 2019. godine do prosinca 2024. godine unutar mreže Eurocontrol-a.

Grafikon 1. Promjena dnevnih broja letova u 2024. u odnosu na 2019. godinu



Izvor: <https://www.eurocontrol.int/sites/default/files/2025-01/eurocontrol-european-aviation-overview-20250123-2024-review.pdf>

Izvešće posloводства za 2024. godinu (nastavak)

3. Promet, analiza stanja i strategije poslovanja (nastavak)

Slijedi analiza prometa na Zračnoj luci Pula u 2024. godini.

Tablica 2. Promet putnika u 2024. godini po mjesecima

Godina/ mjesec	Siječanj	Veljača	Ožujak	Travanj	Svibanj	Lipanj	Srpanj	Kolovoz	Rujan	Listopad	Studeni	Prosinac	Ukupno	TRF & TRN	Ukupno
2023	1.379	1.048	2.398	13.924	33.032	65.641	108.453	102.241	67.571	18.107	1.902	1.376	417.072	7.598	424.670
2024	1.388	1.278	1.821	18.314	47.501	84.835	125.322	120.642	75.040	22.848	1.285	1.398	501.672	7.725	509.397
Indeks 24/23	100,65	121,95	75,94	131,53	143,80	129,24	115,55	118,00	111,05	126,18	67,56	101,60	120,28	101,67	119,95

Izvor: Prometni sektor Zračne luke Pula d.o.o.

Grafikon 2. Kretanje prometa putnika u 2024. godini



Izvor: Tablica 2.

Na osnovu podataka prikazanih u prethodnoj tablici promet putnika u gotovo svim mjesecima 2024. godine bilježi porast (izuzev u ožujku i studenome). Kako u tekućoj tako i u prethodnoj godini 80% prometa ostvaruje se od lipnja do kraja rujna što predstavlja izrazito sezonalno poslovanje zračne luke.

Izvešće posloводства za 2024. godinu (nastavak)

3. Promet, analiza stanja i strategije poslovanja (nastavak)

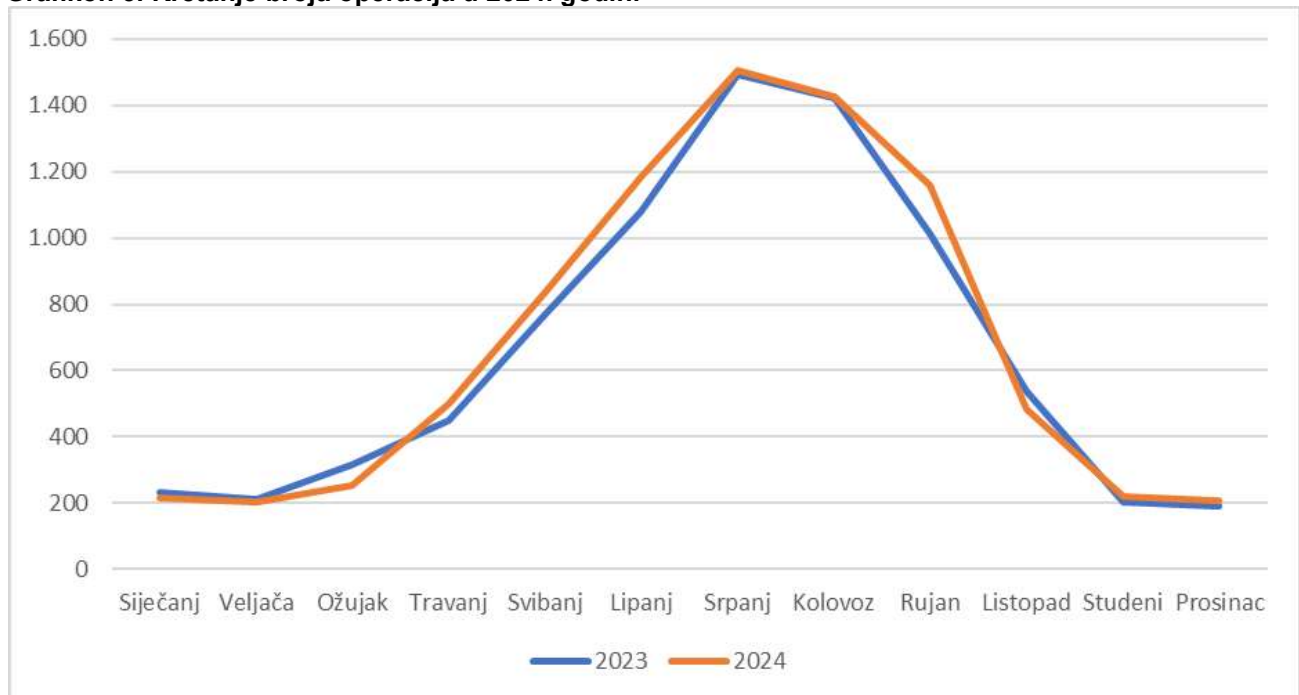
Slijedi analiza prometa na Zračnoj luci Pula u 2024. godini.

Tablica 3. Broj zrakoplovnih operacija u 2024. godini po mjesecima

Godina/ mjesec	Siječanj	Veljača	Ožujak	Travanj	Svibanj	Lipanj	Srpanj	Kolovoz	Rujan	Listopad	Studeni	Prosinac	Ukupno
2023	232	210	318	450	772	1.078	1.494	1.420	1.012	538	204	192	7.920
2024	218	202	254	500	838	1.186	1.504	1.428	1.160	482	222	206	8.200
Indeks 24/23	93,97	96,19	79,87	111,11	108,55	110,02	100,67	100,56	114,62	89,59	108,82	107,29	103,54

Izvor: Prometni sektor Zračne luke Pula d.o.o.

Grafikon 3. Kretanje broja operacija u 2024. godini



Izvor: Tablica 3.

Izvešće posloводства za 2024. godinu (nastavak)

3. Promet, analiza stanja i strategije poslovanja (nastavak)

Kada je riječ o turizmu u Istarskoj županiji uglavnom se svodi na goste koji dolaze iz susjednih zemalja. Na listi prvih 10 zemalja po broju gostiju su zemlje koje su većinom auto destinacije: Austrija, Češka, Italija, Mađarska, Nizozemska, Njemačka, Poljska, Slovačka, Slovenija, Švicarska.

Ujedinjeno Kraljevstvo je 13. po redu.

Redovni zračni promet na Zračnoj luci Pula od početka godine leti na relaciji Pula (via Zadar) – Zagreb i povratno, domaći PSO (tzv. usluga od javnog interesa) let prijevoznika Croatia Airlines.

Kada je riječ međunarodnom prometu, najznačajniji avioprijevoznici su Ryanair, EasyJet, TUI Airways, a rast aktivnosti bilježe i značajne kompanije kao što su Lufthansa i British Airways.

Izvešće posloводства za 2024. godinu (nastavak)
3. Promet, analiza stanja i strategije poslovanja (nastavak)
Tablica 4. Pregled redovnih međunarodnih odredišta po zračnim prijevoznicima u 2024. godini

ZRAČNI PRIJEVOZNIK	BROJ DESTINACIJA U 2023. GODINI	BROJ DESTINACIJA U 2024. GODINI	DESTINACIJE U 2024. GODINI	RAZDOBLJE PROMETOVANJA
AIR DOLOMITI S.P.A.	0	2	Frankfurt, Munich	20.04. - 26.10.
AIR SERBIA	1	1	Beograd	02.06. - 06.10.
BRITISH AIRWAYS	1	1	London Heathrow	18.05. - 28.09.
CROATIA AIRLINES	3	3	Zagreb, Zurich	01.01. - 31.12.
EASYJET	8	8	Bristol, Glasgow, London Gatwick, London Luton, Amsterdam, Berlin Brandenburg, Paris Charles de Gaulle, Basel	02.04. - 29.10.
EDELWEISS	1	1	Zurich	18.05. - 21.09.
ENTER AIR	4	7	Brussels, Beja, Paris Charles de Gaulle, Kristiansand, Katowice, Oslo, Roskilde	22.04. - 21.10.
EUROWINGS	3	4	Cologne, Dusseldorf, Hannover, Stuttgart	04.05. - 19.10.
FLY PLAY	0	1	Keflavik	29.05. - 19.06.
LUFTHANSA	2	2	Frankfurt, Munich	06.04. - 18.10.
NORWEGIAN AIR SHUTTLE AOC AS	1	1	Oslo	01.06. - 05.10.
NORWEGIAN AIR SWEDEN AOC AB	2	2	Copenhagen, Stockholm Arlanda	08.06. - 17.08.
PEOPLES VIENNALINE	1	1 (1)	St. Gallen, (Friedrichshafen)	04.05. - 05.10.
RYANAIR	6	7 (1)	Brussels Charleroi, Memmingen, Katowice, Weeze, Poznan, London Stansted, Vienna	01.04. - 26.10.
SCANDINAVIAN AIRLINES	3	3	Copenhagen, Oslo, Stockholm Arlanda	22.06. - 10.08.
TRADE AIR	2	2	Osijek, Split	01.01. - 30.12.
TRANSAVIA	1	1	Rotterdam	18.04. - 26.10.
TUI AIRWAYS LIMITED	3	3 (1)	Birmingham, London Gatwick, Manchester	04.05. - 05.10.

Izvor: Prometni sektor Zračne luke Pula d.o.o.

Izvešće posloводства za 2024. godinu (nastavak)

3. Promet, analiza stanja i strategije poslovanja (nastavak)

U nastavku teksta je tablični i grafički prikaz koji prikazuje promet putnika po pojedinom zračnom prijevozniku u razdoblju siječanj - prosinac 2024. godine. Najveći broj putnika dolazi prijevoznikom Ryanair s 165.759 putnika i udjelom od 33,04% te rastom od 59,89% u odnosu na 2023. godinu, kada je Ryanair ostvario promet od 103.671 putnika s udjelom od 24,86%. Na drugom je mjestu EasyJet s 108.147 putnika i udjelom od 21,56% te rastom od 11,48% u broju prevezenih putnika u odnosu na prethodnu godinu kada je EasyJetom ostvario promet od 97.014 putnika. Na trećem je mjestu niskobudžetni prijevoznik Eurowings s 40.276 putnika i udjelom od 8,03% te rastom od 60,28% u broju prevezenih putnika u odnosu na prethodnu godinu kada je Eurowingsom došlo 25.128 putnika. Na četvrtom je mjestu charter prijevoznik Tui Airways I s 39.451 putnika i udjelom od 7,86% te rastom od 1,85% u broju prevezenih putnika u odnosu na prethodnu godinu. Na petom je mjestu domaći nacionalni prijevoznik Croatia Airlines s 27.406 putnika i udjelom od 5,46% te rastom od 17,60% u broju prevezenih putnika u odnosu na prethodnu.

Tablica 5. Struktura putnika po prijevoznicima u razdoblju siječanj - prosinac 2024. godine

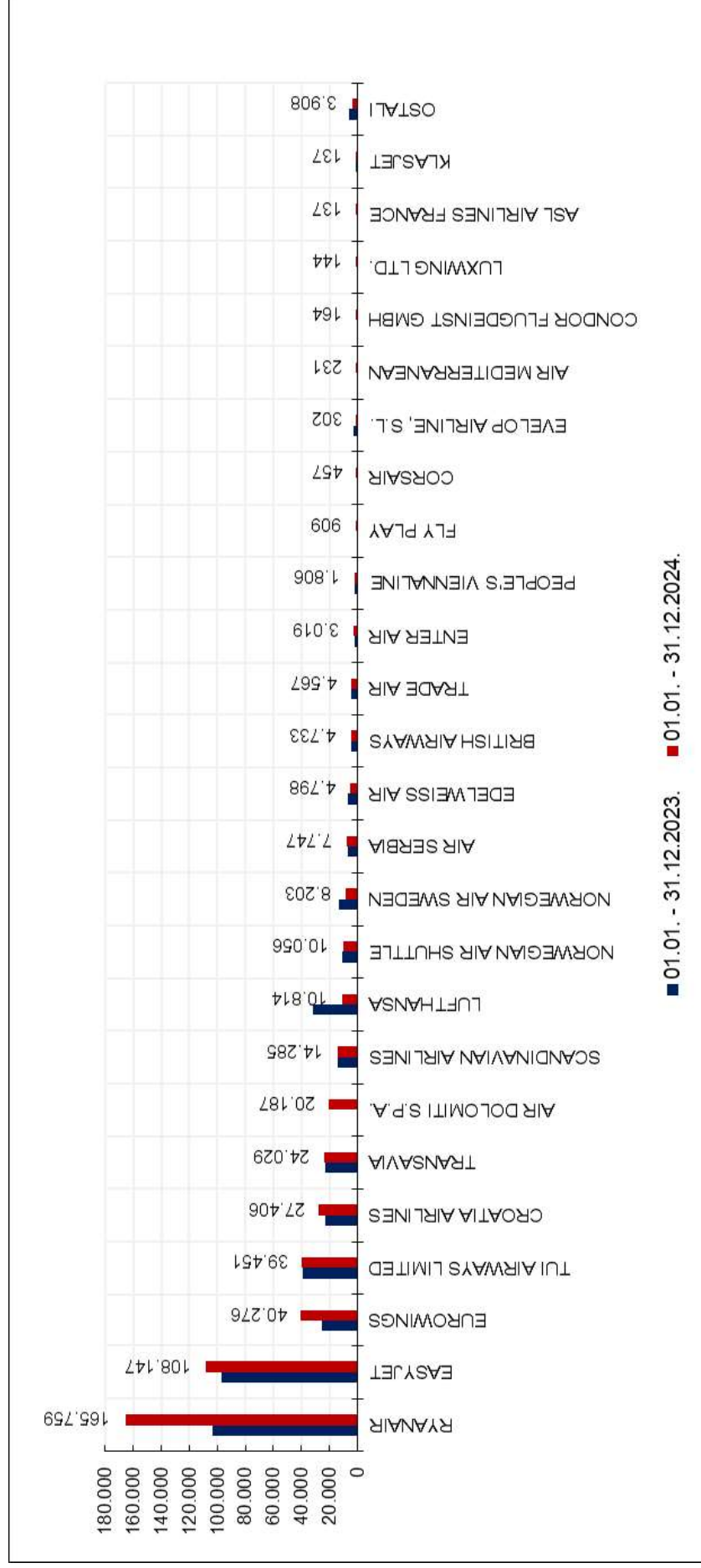
ZRAČNI PRIJEVOZNIK	01.01. - 31.12.2023.	01.01. - 31.12.2024.	Indeks 2024/2023	Promjena	Udio 2023	Udio 2024
RYANAIR	103.671	165.759	159,89	62.088 ▲	24,86%	33,04%
EASYJET	97.014	108.147	111,48	11.133 ▲	23,26%	21,56%
EUROWINGS	25.128	40.276	160,28	15.148 ▲	6,02%	8,03%
TUI AIRWAYS LIMITED	38.734	39.451	101,85	717 ▲	9,29%	7,86%
CROATIA AIRLINES	23.304	27.406	117,60	4.102 ▲	5,59%	5,46%
TRANSAVIA	23.167	24.029	103,72	862 ▲	5,55%	4,79%
AIR DOLOMITI S.P.A.	0	20.187	-	20.187 ▲	0,00%	4,02%
SCANDINAVIAN AIRLINES	14.198	14.285	100,61	87 ▲	3,40%	2,85%
LUFTHANSA	31.954	10.814	33,84	21.140 ▼	7,66%	2,16%
NORWEGIAN AIR SHUTTLE	10.913	10.056	92,15	857 ▼	2,62%	2,00%
NORWEGIAN AIR SWEDEN	13.406	8.203	61,19	5.203 ▼	3,21%	1,64%
AIR SERBIA	7.146	7.747	108,41	601 ▲	1,71%	1,54%
EDELWEISS AIR	6.780	4.798	70,77	1.982 ▼	1,63%	0,96%
BRITISH AIRWAYS	4.552	4.733	103,98	181 ▲	1,09%	0,94%
TRADE AIR	4.158	4.567	109,84	409 ▲	1,00%	0,91%
ENTER AIR	2.238	3.019	134,90	781 ▲	0,54%	0,60%
PEOPLE'S VIENNALINE	1.986	1.806	90,94	180 ▼	0,48%	0,36%
FLY PLAY	0	909	-	909 ▲	0,00%	0,18%
CORSAIR	0	457	-	457 ▲	0,00%	0,09%
EVELOP AIRLINE, S.L.	2.937	302	10,28	2.635 ▼	0,70%	0,06%
AIR MEDITERRANEAN	0	231	-	231 ▲	0,00%	0,05%
CONDOR FLUGDEINST GMBH	0	164	-	164 ▲	0,00%	0,03%
LUXWING LTD.	0	144	-	144 ▲	0,00%	0,03%
ASL AIRLINES FRANCE	0	137	-	137 ▲	0,00%	0,03%
KLASJET	123	137	111,38	14 ▲	0,03%	0,03%
OSTALI	5.663	3.908	69,01	1.755 ▼	1,36%	0,78%
UKUPNO	417.072	501.672	120,28	84.600 ▲	100%	100%

Izvor: Prometni sektor Zračne luke Pula d.o.o.

Izviješće posloводства za 2024. godinu (nastavak)

3. Promet, analiza stanja i strategije poslovanja (nastavak)

Grafikon 4. Struktura putnika po prijevoznicima u razdoblju siječanj - prosinac 2024. godine



Izvor: Tablica 5.

Izvešće posloводства za 2024. godinu (nastavak)

3. Promet, analiza stanja i strategije poslovanja (nastavak)

U nastavku teksta dan je tablični i grafički prikaz koji prikazuje model poslovanja (redovni vs charter) komercijalnih zračnih prijevoznika u razdoblju siječanj - prosinac 2024. godine. Najveći broj redovnih operacija ostvaruje Ryanair s 1.046 operacija i udjelom od 23,24% te rastom od 59,45% u odnosu na 2023. godinu, kada je Ryanairom ostvareno 656 operacija s udjelom od 16,44%. Na drugom je mjestu Croatia Airlines s 994 operacija i udjelom od 22,09% te rastom od 2,05% u broju operacija u odnosu na prethodnu godinu kada je Croatia Airlinesom ostvareno 974 operacija. Na trećem je mjestu Easyjet s 756 operacije i udjelom od 16,80% te rastom od 10,53% u broju operacija u odnosu na prethodnu godinu kada je Easyjetom ostvareno 684 operacija. Na četvrtom je mjestu Trade Air s 408 operacije i udjelom od 9,07% te rastom od 3,55% u broju operacija u odnosu na prethodnu godinu kada je s Trade Airom ostvareno 394 operacija. Na petom je mjestu Eurowings s 326 operacija i udjelom od 7,24% te rastom od 49,54% u broju operacija u odnosu na prethodnu godinu kada je Eurowingsom ostvareno 218 operacija.

Što se tiče charter prijevoza, najveći broj operacija ostvaruje Tui Airways s 254 operacija i udjelom od 67,55% te padom od 3,05% u odnosu na 2023. godinu, kada je ovaj prijevoznik ostvario 262 operacije s udjelom od 69,50%. Na drugom je mjestu People's Viennaline s 42 operacije i udjelom od 11,17% i udjelom od 11,67% u broju charter operacija u odnosu na prethodnu godinu. Na trećem je mjestu Enter Air s 30 operacija i udjelom od 7,98% te rastom od 25,00% u broju operacija u odnosu na prethodnu godinu kada je s Enter Airom ostvareno 24 operacija. Na četvrtom je mjestu Croatia Airlines s 6 operacija i udjelom od 1,60% dok su na petom mjestu zračni prijevoznici Ryanair, EasyJet, Condor Flugdienst GmbH, Corsair, Evelop Airline, S.L., KlasJet, Luxwing Ltd. sa 4 operacije svaki i pojedinačnim udjelom od 1,06%.

Izvjешće posloводства za 2024. godinu (nastavak)

3. Promet, analiza stanja i strategije posloвання (nastavak)

Tablica 6. Model posloвання (redovni vs charter) komercijalnih zračnih prijevoznika u razdoblju siječanj – prosinac 2024. godine

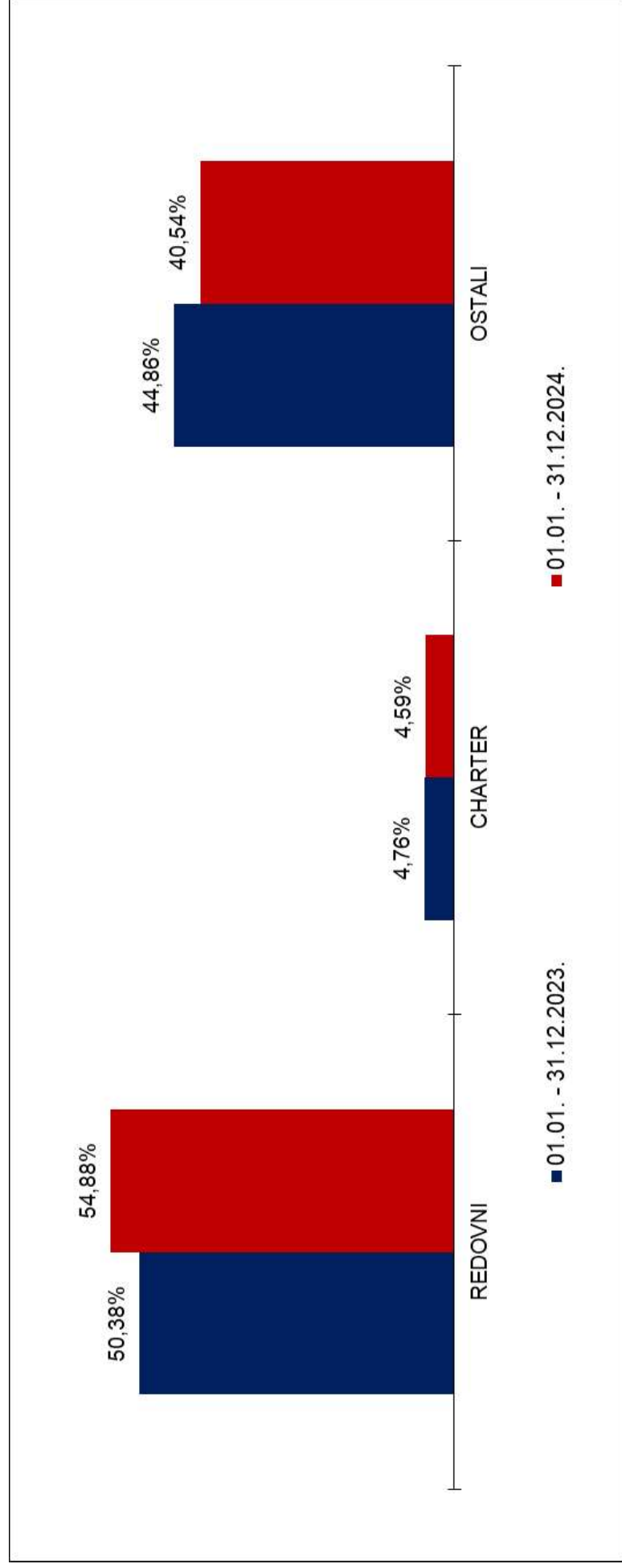
ZRAČNI PRIJEVOZNIK	REDOVNE OPERACIJE ZRAKOPLOVA				CHARTER OPERACIJE ZRAKOPLOVA					
	01.01.- 31.12.2023.	01.01.- 31.12.2024.	Indeks 2024/2023	Udio 2023	Udio 2024	01.01.- 31.12.2023.	01.01.- 31.12.2024.	Indeks 2024/2023	Udio 2023	Udio 2024
RYANAIR	656	1.046	159,45	16,44%	23,24%	0	4	-	0,00%	1,06%
CROATIA AIRLINES	974	994	102,05	24,41%	22,09%	14	6	42,86	3,71%	1,60%
EASYJET	684	756	110,53	17,14%	16,80%	2	4	200,00	0,53%	1,06%
TRADE AIR	394	408	103,55	9,87%	9,07%	0	0	-	0,00%	0,00%
EUROWINGS	218	326	149,54	5,46%	7,24%	0	2	-	0,00%	0,53%
AIR DOLOMITI S.P.A.	0	218	-	0,00%	4,84%	0	0	-	0,00%	0,00%
TRANSAVIA	164	168	102,44	4,11%	3,73%	0	0	-	0,00%	0,00%
SCANDINAVIAN AIRLINES	148	128	86,49	3,71%	2,84%	2	0	-	0,53%	0,00%
LUFTHANSA	334	126	37,72	8,37%	2,80%	0	0	-	0,00%	0,00%
AIR SERBIA	134	122	91,04	3,36%	2,71%	0	0	-	0,00%	0,00%
NORWEGIAN AIR SHUTTLE	82	74	90,24	2,06%	1,64%	0	0	-	0,00%	0,00%
NORWEGIAN AIR SWEDEN	102	56	54,90	2,56%	1,24%	0	0	-	0,00%	0,00%
BRITISH AIRWAYS	38	40	105,26	0,95%	0,89%	0	0	-	0,00%	0,00%
EDELWEISS AIR	58	38	65,52	1,45%	0,84%	4	0	-	1,06%	0,00%
TUI AIRWAYS LIMITED	2	0	-	0,05%	0,00%	262	254	96,95	69,50%	67,55%
CONDOR FLUGDEINST GMBH	0	0	-	0,00%	0,00%	0	4	-	0,00%	1,06%
CORSAIR	0	0	-	0,00%	0,00%	0	4	-	0,00%	1,06%
EVELOP AIRLINE, S.L.	0	0	-	0,00%	0,00%	20	2	10,00	5,31%	0,53%
ENTER AIR	0	0	-	0,00%	0,00%	24	30	125,00	6,37%	7,98%
PEOPLE'S VIENNALINE	0	0	-	0,00%	0,00%	44	42	95,45	11,67%	11,17%
FLYPLAY	0	0	-	0,00%	0,00%	0	8	-	0,00%	2,13%
KLASJET	0	0	-	0,00%	0,00%	1	4	400,00	0,27%	1,06%
LUXWING LTD.	0	0	-	0,00%	0,00%	0	4	-	0,00%	1,06%
AIR MEDITERRANEAN	0	0	-	0,00%	0,00%	0	2	-	0,00%	0,53%
ASL AIRLINES FRANCE	0	0	-	0,00%	0,00%	0	2	-	0,00%	0,53%
OSTALI	2	0	-	0,05%	0,00%	4	4	100,00	1,06%	1,06%
REDOVNI/ CHARTER	3.990	4.500	112,78	100%	100%	377	376	99,73	100%	100%
OPERACIJE ZRAKOPLOVA	7.920	8.200				7.920	8.200			
UDIO	50,38%	54,88%				4,76%	4,59%			

Izvor: Prometni sektor Zračne luke Pula d.o.o.

Izješće posloводства za 2024. godinu (nastavak)

4. Promet, analiza stanja i strategije poslovanja (nastavak)

Grafikon 5. Model poslovanja (redovni vs charter) komercijalnih zračnih prijevoznika u razdoblju siječanj – prosinac 2024. godine



Izvor: Tablica 5

Izvešće posloводства za 2024. godinu (nastavak)

4. Promet, analiza stanja i strategije poslovanja (nastavak)

U razdoblju siječanj - prosinac 2024. najveći promet putnika zabilježen je iz Njemačke s 145.676 putnika i rastom od 60,68% u odnosu na prethodnu godinu kada je ovo tržište zabilježilo promet od 90.661 putnika. Na drugom mjestu po broju putnika je Velika Britanija s brojkom od 131.711 putnika (125.644 putnika u 2023. godini) te bilježi rast od 4,83% u odnosu na 2023. godinu. Rast broja putnika bilježi i poljsko tržište tako da je broj putnika iz Poljske iznosio 44.906, dok je u istom razdoblju 2023. godine iznosio 23.159 putnika što predstavlja rast od 93,90%. Nizozemska je na četvrtom mjestu po broju putnika prema zemljama odredišta s brojkom od 32.157 putnika te bilježi rast od 12,17% u odnosu na 2023. godinu. Na petom mjestu nalaze se putnici iz Hrvatske s brojkom od 30.069 putnika (26.575 putnika u 2023. godini), koji su u porastu od 13,15%.

Tablica 7. Struktura putnika po zemljama u razdoblju siječanj – prosinac 2024. godine


ZEMLJA	01.01. - 31.12.2023.	01.01. - 31.12.2024.	Indeks 2024/2023	Promjena	Udio 2023	Udio 2024
NJEMAČKA	90.661	145.676	160,68	55.015 ▲	21,74%	29,04%
VELIKA BRITANIJA	125.644	131.711	104,83	6.067 ▲	30,13%	26,25%
POLJSKA	23.159	44.906	193,90	21.747 ▲	5,55%	8,95%
NIZOZEMSKA	28.667	32.157	112,17	3.490 ▲	6,87%	6,41%
HRVATSKA	26.575	30.069	113,15	3.494 ▲	6,37%	5,99%
ŠVICARSKA	18.384	24.603	133,83	6.219 ▲	4,41%	4,90%
BELGIJA	22.355	23.772	106,34	1.417 ▲	5,36%	4,74%
DANSKA	18.617	15.986	85,87	2.631 ▼	4,46%	3,19%
AUSTRIJA	16.351	15.067	92,15	1.284 ▼	3,92%	3,00%
NORVEŠKA	13.913	12.127	87,16	1.786 ▼	3,34%	2,42%
FRANCUSKA	7.584	8.724	115,03	1.140 ▲	1,82%	1,74%
SRBIJA	7.375	7.918	107,36	543 ▲	1,77%	1,58%
ŠVEDSKA	6.249	5.010	80,17	1.239 ▼	1,50%	1,00%
ISLAND	3	910	30.333,33	907 ▲	0,00%	0,18%
ŠPANJOLSKA	3.313	814	24,57	2.499 ▼	0,79%	0,16%
ČEŠKA	219	384	175,34	165 ▲	0,05%	0,08%
RUMUNJSKA	358	336	93,85	22 ▼	0,09%	0,07%
ITALIJA	4.641	216	4,65	4.425 ▼	1,11%	0,04%
OSTALI	3.004	1.286	42,81	1.718 ▼	0,72%	0,26%
UKUPNO	417.072	501.672	120,28	84.600 ▲	100%	100%

Izvor: Prometni sektor Zračne luke Pula d.o.o.

Izješće posloводства za 2024. godinu (nastavak)

3. Promet, analiza stanja i strategije poslovanja (nastavak)

Grafikon 6. Struktura putnika po zemljama u razdoblju siječanj - prosinac 2024. godine



Izvor: Tablica 7.

Izvešće posloводства za 2024. godinu (nastavak)

3. Promet, analiza stanja i strategije poslovanja (nastavak)

Kada je riječ o gradovima - odredištima u razdoblju od 1. siječnja do 31. prosinca 2024. godine najveći broj putnika dolazi iz Londona i to 78.165 što iznosi 15,58% od ukupnog broja putnika (83.679 putnika u 2023. godini). Slijede putnici koji dolaze iz Weezea s brojem od 47.055 putnika (18.529 putnika u 2023. godini), odnosno udjelom od 9,38%. Na trećem mjestu po zastupljenosti putnika su Katowice s brojkom od 28.681 putnika (11.789 putnika u 2023. godini), što čini 5,72% ukupnog broja putnika. Na četvrtom mjestu nalaze se putnici koji dolaze iz Zagreba s brojkom od 25.088 (21.864 putnika u 2023. godini), odnosno udjelom od 5,00%. Na petom mjestu nalaze se putnici koji dolaze iz Brisela s brojkom od 23.759 (22.318 putnika u 2023. godini), odnosno udjelom od 4,74%.

Tablica 8. Promet putnika po odredištima u razdoblju siječanj - prosinac 2024. godine

ODREDIŠTE	01.01. - 31.12.2023.	01.01. - 31.12.2024.	Indeks 2024/2023	Promjena	Udio 2023	Udio 2024
LONDON	83.679	78.165	93,41	5.514 ▼	20,06%	15,58%
WEEZE	18.529	47.055	253,95	28.526 ▲	4,44%	9,38%
KATOWICE	11.789	28.681	243,29	16.892 ▲	2,83%	5,72%
ZAGREB	21.864	25.088	114,75	3.224 ▲	5,24%	5,00%
BRUSSELS	22.318	23.759	106,46	1.441 ▲	5,35%	4,74%
ROTTERDAM	23.189	23.511	101,39	322 ▲	5,56%	4,69%
BRISTOL	14.995	21.189	141,31	6.194 ▲	3,60%	4,22%
FRANKFURT	18.605	18.706	100,54	101 ▲	4,46%	3,73%
POZNAN	11.325	16.192	142,98	4.867 ▲	2,72%	3,23%
BASEL	8.559	15.968	186,56	7.409 ▲	2,05%	3,18%
COPENHAGEN	18.617	15.740	84,55	2.877 ▼	4,46%	3,14%
BERLIN	14.271	15.611	109,39	1.340 ▲	3,42%	3,11%
MANCHESTER	15.126	15.002	99,18	124 ▼	3,63%	2,99%
VIENNA	16.202	14.883	91,86	1.319 ▼	3,88%	2,97%
MUNICH	13.494	12.506	92,68	988 ▼	3,24%	2,49%
OSLO	13.905	12.127	87,21	1.778 ▼	3,33%	2,42%
DUSSELDORF	12.066	12.014	99,57	52 ▼	2,89%	2,39%
BIRMINGHAM	11.689	11.180	95,65	509 ▼	2,80%	2,23%
MEMMINGEN ALGAU	15	10.876	72.506,67	10.861 ▲	0,00%	2,17%
COLOGNE	7.473	10.617	142,07	3.144 ▲	1,79%	2,12%
HANNOVER	2	10.577	528.850,00	10.575 ▲	0,00%	2,11%
AMSTERDAM	5.472	8.297	151,63	2.825 ▲	1,31%	1,65%
PARIS CHARLES DE GAULLE	6.971	7.944	113,96	973 ▲	1,67%	1,58%
BEOGRAD	7.363	7.913	107,47	550 ▲	1,77%	1,58%
STUTTGART	5.616	7.093	126,30	1.477 ▲	1,35%	1,41%
ZURICH	7.713	6.729	87,24	984 ▼	1,85%	1,34%
GLASGOW	0	6.053	-	6.053 ▲	0,00%	1,21%
STOCKHOLM ARLANDA	6.246	5.005	80,13	1.241 ▼	1,50%	1,00%
SPLIT	2.179	2.378	109,13	199 ▲	0,52%	0,47%
OSJEK	2.025	2.220	109,63	195 ▲	0,49%	0,44%
ST. GALLEN	1.995	1.753	87,87	242 ▼	0,48%	0,35%
KEFLAVIK	3	909	30.300,00	906 ▲	0,00%	0,18%
PARIS ORLY	0	457	-	457 ▲	0,00%	0,09%
OSTALI	13.777	5.474	39,73	8.303 ▼	3,30%	1,09%
UKUPNO	417.072	501.672	120,28	84.600 ▲	100%	100%

Izvor: Prometni sektor Zračne luke Pula d.o.o.

Izviješće posloводства za 2024. godinu (nastavak)

3. Promet, analiza stanja i strategije poslovanja (nastavak)

Grafikon 7. Struktura putnika po najzastupljenijim odredištima u razdoblju siječanj - prosinac 2024. godine



Izvor: Tablica 8.

Izvešće posloводства za 2024. godinu (nastavak)

4. Očekivani razvoj poduzeća - projekcija budućeg poslovanja

Promet na Zračnoj luci Pula trenutno je na razini od 65,51% od prometa iz rekordne predpandemijske 2019. godine, kada je riječ o broju putnika (u dolasku i odlasku) s time da se udio dolazaka u regiju putem zračne luke od 2020. godine kontinuirano povećava (8,38% u 2019.; 2,17% u 2020.; 4,19% u 2023.; 5,04% u 2024.), vidljivo na sljedećoj tabeli.

Tabela 9. Pregled dolazaka u Istarsku županiju u razdoblju od 2019. do 2024. godine

STAVKA / GODINA	2019.	2020.	2021.	2022.	2023.	2024.
DOLASCI U ISTARSKU ŽUPANIJU	4.609.820	1.876.999	3.499.669	4.709.074	4.969.552	4.970.172
BROJ NOĆENJA U ISTARSKOJ ŽUPANIJI	28.709.938	13.514.684	23.533.167	29.507.116	30.132.143	29.899.508
INDEKS DOLAZAKA (Bazni 2019)	100	41	76	102	108	108
INDEKS NOĆENJA (Bazni 2019)	100	47	82	103	105	104
DOLASCI ZRAČNA LUKA	386.324	40.753	135.153	193.509	208.056	250.260
INDEKS DOLASCI (BAZNI 2019)	100	11	35	50	54	65
UDIO DOLAZAKA ZRAČNIM PUTEM	8,38%	2,17%	3,86%	4,11%	4,19%	5,04%

Izvor: <https://www.istra.hr/hr/business-information/istra-u-medijima/statistika>, NIKO NAIS ZL Pula

Tijekom godina vidljiva je promjena u strukturi poslovnih modela zračnih prijevoznika na Zračnoj luci Pula (od 2014. godine) - sve više je povećana aktivnost niskotarifnih zračnih prijevoznika (Ryanair, Easyjet, Eurowings i dr.). Dominacija niskotarifnih zračnih prijevoznika na poslovanje Zračne luke Pula značajno povećava njihovu veliku pregovaračku moć što stvara značajan pritisak na poslovanje.

Početak 2022. godine rusko-ukrajinski subok je doveo do pada prometa na zračnoj luci koje je bilo izrazito ovisno o navedenim tržištima (planirano 25% ukupnih kapaciteta u sezoni 2022. godine).

Zračna luka Pula ima značajnu konkurenciju u ostalim zračnim lukama u regiji (Zagreb, Venecija, Ljubljana, Rijeka, Trst,) od kojih se njeno gravitacijsko područje preklapa s dijelom gravitacijskog područja prethodno navedenih zračnih luka.

Izvešće posloводства za 2024. godinu (nastavak)

4. Očekivani razvoj poduzeća - projekcija budućeg poslovanja (nastavak)

Istra je pretežno autodestinacija za njemačko, austrijsko, švicarsko, talijansko područje, odnosno glavna emitivna tržišta istarske regije. Obzirom da se Istra kao destinacija već učvrstila i dokazala na njemačkom, slovenskom, austrijskom, švicarskom i drugim tržištima koji zapravo donose autogoste, potrebno je napore usmjeriti na promjenu strukture gostiju: na srednja i daleka tržišta.

Zračna luka Pula posjeduje kapacitete, izrađena je i studija o mogućnosti produljenja uzletno-sletne staze na 3.200 m koliko je potrebno za long-haul destinacije i svakako bi ciljevi trebali biti da se zračna luka poveže sa najvećim hubovima u Europi, pa i direktno prema istoku i zapadu. Za navedeno je potrebna zajednička suradnja svih dionika u regiji: Turističke zajednice Istarske županije, lokalnih turističkih zajednica, hotelijera i pružatelja ostalih usluga.

Cilj je svakako produljiti aktivnosti dolazaka zračnih prijevoznika kako bi se promet odvijao i u pred i post sezoni te kako bi postali regija s cjelogodišnjim turizmom, što se svakako potiče i Strategijom razvoja turizma RH do 2030. godine.

Zračna luka Pula u sezoni zapošljava do 250 radnika (uključujući i studente) te je generator rasta i razvoja ostalih pratećih aktivnosti (rent a car operatera, prijevoznika, smještajnih objekata, hotelijera, ugostitelja ...).

Zračni promet i cestovni promet, na kojem se prvenstveno temelji strategija razvoja Istre, moraju biti komplementarni i ne smiju konkurirati jedan drugome. Važna je sinergija.

Prostora za navedeno ima, a svakako je cilj povećati udio dolazaka u Istru zračnim putem o čemu dokazuje i kontinuirani porast udjela dolazaka u regiju putem zračne luke.

Kada je riječ o globalnom okruženju s dolaskom 2025. godine, globalna ekonomska situacija suočava se s brojnim izazovima i prilikama. Izazovi poput inflacije, geopolitičkih napetosti i tehnoloških promjena nastavljaju oblikovati svjetska gospodarstva. Dok su mnoge zemlje usmjerene na oporavak nakon pandemije i suočavanje s izazovima energetske krize, druge gledaju prema digitalnim inovacijama i održivim rješenjima kako bi osigurale gospodarski rast.

Izvešće posloводства za 2024. godinu (nastavak)

4. Očekivani razvoj poduzeća - projekcija budućeg poslovanja (nastavak)

Jedan od ključnih trendova za globalnu ekonomiju u 2025. godini bit će oporavak od dugoročnih posljedica pandemije COVID-19. Iako je većina svjetskih gospodarstava pokazala znakove oporavka, neki sektori, poput turizma, još uvijek osjete posljedice krize. Globalni lanci opskrbe također su suočeni s preprekama koje se odnose na nestašicu sirovina, povećanje troškova proizvodnje i inflacijski pritisak.

Inflacija je postala globalni problem, posebno u razvijenim gospodarstvima. Središnje banke širom svijeta, uključujući američki Federalni rezervni sustav i Europsku središnju banku, nastavile su podizati kamatne stope kako bi suzbile inflaciju. Očekuje se da će ove mjere utjecati na smanjenje potrošnje i usporavanje gospodarskog rasta u mnogim zemljama.

Na europskoj razini 2024. godina je obilježena sljedećim podacima (<https://www.eurocontrol.int/sites/default/files/2025-01/eurocontrol-european-aviation-overview-20250123-2024-review.pdf>):

- Porastom letova za 5% u odnosu na 2023. godinu (96% od prometa u 2019.)
- Porastom letova unutar Europe za 4% u odnosu na 2023. godinu,
- Porastom prometa prema regijama izvan Europe za 8%,
- Porastom letova niskobudžetnih prijevoznika za 8%,
- Porastom kašnjenja zrakoplova (0,6% u odnosu na 2023. godinu; 35% u odnosu na 2019. godinu).

Iako se europski letovi u cjelini još nisu vratili na razinu prije pandemije (na razini od 96%), situacija je na lokalnoj razini različita. Velika većina država u južnoj Europi već je uvelike nadmašila razine iz 2019. godine (dvoznamenkaste stope) zahvaljujući snažnoj potražnji za turističkim putovanjima. Osim toga, jugoistočna europska ruta bila je osobito prometna jer su izbori zračnih ruta bili pod utjecajem ograničenog zračnog prostora (sukobi) u srednjoj Europi tijekom ljeta te postupnog oporavka azijskih tokova (Kina). Države smještene na sjeveroistoku Europe još uvijek su znatno ispod razina iz 2019. godine, pogođene zatvaranjem zračnog prostora i zabranama letova. Na kraju, velike države na sjeverozapadu Europe imaju poteškoća s oporavkom zbog slabih dolaznih i odlaznih tokova među njima, s iznimkom Francuske i Irske, koje su se oporavile.

Izvešće posloводства za 2024. godinu (nastavak)

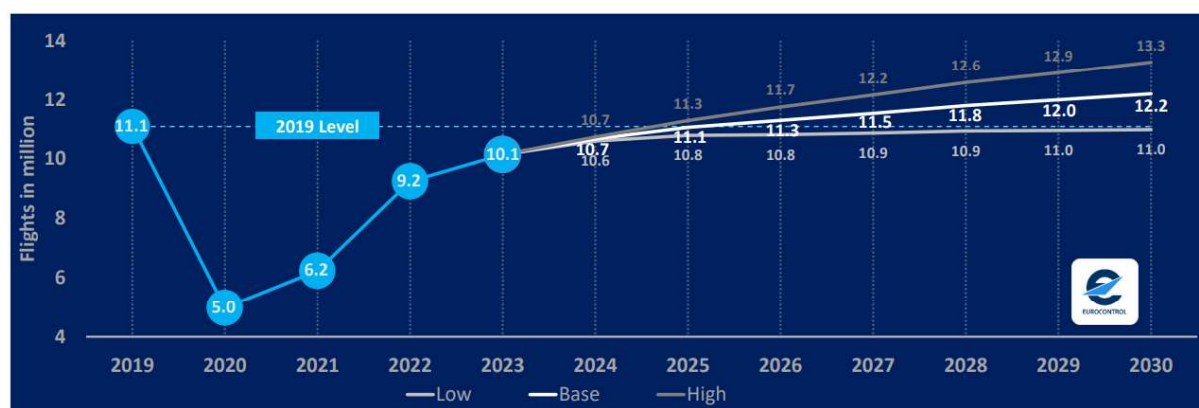
4. Očekivani razvoj poduzeća - projekcija budućeg poslovanja (nastavak)

Na sljedećoj je slici prikazana prognoza oporavka zračnog prometa, a koju je objavio EUROCONTROL, početkom 2025. godine, prema kojoj se oporavak prometa u potpunosti očekuje u 2025. godini, dok je za 2024. godinu globalno predviđen promet u razini od 96% predpandemijske 2019. godine.

Slika 1. Prognoza oporavka prometa u Europi za razdoblje 2024.-2030.

EUROCONTROL 7-Year Forecast Update for Europe* 2024-2030 (Autumn 2024)

Actual and future IFR movements



Izvor: <https://www.eurocontrol.int/sites/default/files/2025-01/eurocontrol-european-aviation-overview-20250123-2024-review.pdf>.

Planom poslovanja za 2025. godinu Zračna luka Pula očekuje ostvarenje prometa putnika od cca 554 tisuća putnika, što predstavlja porast od 8,8% u odnosu na ostvarenje 2024. godine, odnosno na razinu od cca 71% predpandemijske godine (777.568 putnika 2019. godine), kao i promet od cca 9.100 zrakoplovnih operacija, odnosno 84% razine predpandemijske godine. Planu poslovanja se pristupilo s oprezom, a pogotovo radi činjenice da zrakoplovne kompanije kontinuirano usklađuju svoje redove letenja sa potražnjom za letovima te postoji oprez radi mogućeg smanjenja najavljenih kapaciteta u 2025. godini.

Na osnovu svega navedenog, osnovne smjernice poslovanja u 2025. godini iskazane su u nastavku.

- Od novih linija u 2025 godini irski niskobudžetni prijevoznik Ryanair uvodi liniju Gothenburg-Pula od početka lipnja. Linija će prometovati dva puta tjedno, ponedjeljkom i petkom te ostvariti ukupno 42 rotacije s kapacitetom od 16.212 sjedišta.

Izvješće posloводства za 2024. godinu (nastavak)

4. Očekivani razvoj poduzeća - projekcija budućeg poslovanja (nastavak)

- Jet2.com je krajem 2023. godine objavio povratak prometovanja prema Zračnoj luci Pula u ljetnoj sezoni 2025. godine sa 3 destinacije (Birmingham, Manchester i London Stansted) tijekom razdoblja od 25 tjedna (od svibnja do sredine listopada) kao i jačanje kapaciteta na postojećim destinacijama tijekom 2026. i 2027. godine uz postupno uvođenje novih destinacija. Sa početne 3 destinacije u 2025. godini (kapacitet od 46.494 sjedišta) očekuje se 7 destinacija u 2027. godini.
- Planirani ukupni prihodi u iznosu od 10.845.474,09 EUR,
- planirani ukupni rashodi u iznosu od 10.845.474,09 EUR.

Izvešće posloводства za 2024. godinu (nastavak)

4. Očekivani razvoj poduzeća - projekcija budućeg poslovanja (nastavak)

U sljedećoj je tabeli prikazan pregled destinacija u 2025. godini.

Tablica 10. Pregled destinacija u 2025. godini

OPERATOR	ICAO	DESTINACIJA		DRŽAVA	KAPACITET
CROATIA AIRLINES	CTN	ZAG/ZD	ZAGREB/ZADAR	HRVATSKA	71.400
AIR SERBIA	ASL	BEG	BEOGRAD	SRBIJA	12.528
EASYJET	EZY	AMS	AMSTERDAM	NIZOZEMSKA	7.440
		BER	BERLIN	NJEMAČKA	10.800
		BRS	BRISTOL	VELIKA BRITANIJA	26.412
		BSL	BASEL	ŠVICARSKA	20.976
		LGW	LONDON GATWICK	VELIKA BRITANIJA	26.472
		LTN	LONDON LUTON	VELIKA BRITANIJA	17.892
		GLA	GLASGOW	VELIKA BRITANIJA	7.440
EDELWEISS	EDW	ZRH	ZURICH	ŠVICARSKA	7.760
EUROWINGS	EWG	CGN	KOLN	NJEMAČKA	12.840
		DUS	DUSSELDORF	NJEMAČKA	17.580
		HAJ	HANOVER	NJEMAČKA	12.960
		STR	STUTT GART	NJEMAČKA	15.060
LUFTHANSA	DLH	FRA	FRANKFURT	NJEMAČKA	8.316
EUROWINGS DISCOVER	OCN	FRA	FRANKFURT	NJEMAČKA	2.880
AIR DOLOMITI	DLA	FRA	FRANKFURT	NJEMAČKA	19.602
		MUC	MUNICH	NJEMAČKA	11.760
NORWEGIAN AIR SHUTTLE	NOZ	OSL	OSLO	NORVEŠKA	17.856
NORWEGIAN AIR SWEDEN	NZZ	ARN	STOCKHOLM	ŠVEDSKA	10.524
		CPH	COPENHAGEN	DANSKA	5.628
PEOPLE'S VIENNALINE	PEV	ACH	ST. GALLEN	ŠVICARSKA	3.040
RYANAIR	RYR	CRL	BRUSSELS	BELGIJA	26.004
		KTW	KATOWICE	POLJSKA	43.340
		NRN	WEEZE	NJEMAČKA	54.386
		POZ	POZNAN	POLJSKA	20.488
		STN	LONDON STANSTED	VELIKA BRITANIJA	20.594
		FMM	MEMMINGEN	NJEMAČKA	13.790
		GOT (NOVO)	GOTEBORG	ŠVEDSKA	16.212
		VIE	BEČ	AUSTRIJA	20.304
SCANDINAVIAN AIRLINES	SAS	ARN	STOCKHOLM	ŠVEDSKA	2.520
		CPH	COPENHAGEN	DANSKA	16.432
		OSL	OSLO	NORVEŠKA	4.320
TRANSAVIA	TRA	RTM	ROTTERDAM	NIZOZEMSKA	30.996
TUI	TOM	BHX	BIRMINGHAM	VELIKA BRITANIJA	17.010
		LGW	LONDON GATWICK	VELIKA BRITANIJA	15.876
		MAN	MANCHESTER	VELIKA BRITANIJA	17.010
JET2.COM (NOVO)	EXS	BHX	BIRMINGHAM	VELIKA BRITANIJA	18.522
		STN	LONDON STANSTED	VELIKA BRITANIJA	9.450
		MAN	MANCHESTER	VELIKA BRITANIJA	18.522

Izvor: Podaci prometnog sektora Zračne luke Pula d.o.o.

Izvešće posloводства za 2024. godinu (nastavak)

4. Očekivani razvoj poduzeća - projekcija budućeg poslovanja (nastavak)

Uz gore navedene aktivnosti na redovnim linijama nekoliko će kompanija obavljati charter letove u manjem obujmu (Enterair, Skyalps, Croatia airlines). Gledajući po strukturi charter i redovnog prometa 91,81% prometa jesu redovne linije, a 8,19% charter linije.

Najveći broj sjedišta i shodno tome putnika očekuje se od niskobudžetke irske kompanije Ryanair (215.118 u 2024.; 198.568 u 2023.) koja sa 8 destinacija iz 6 zemalja ima 29,63% udjela u kapacitetu i ostvaruje rast od 8,33% u kapacitetima u odnosu na 2023. godinu. Potom po kapacitetima slijedi britanski niskobudžetni prijevoznik Easyjet koji će povezivati Pulu sa 5 zemalja i 7 destinacija (117.432 sjedišta u 2024. vs. 133.644 sjedišta u 2023.; ne prometuje na liniji prema Parizu; 16,17% udjela u kapacitetu). Hrvatski nacionalni prijevoznik prometuje tijekom cijele godine na liniji za Zagreb i Zadar, s time da u zimskom razdoblju prometovanja ukinuta je linija za Zurich koja je prometovala tijekom 2023. i 2024. godine. Kapacitet na domaćim linijama ovog prijevoznika iznosi 71.400 sjedišta i udio od 9,83% ukupnog kapaciteta.

U 2025. godini Zračna luka Pula d.o.o. će biti povezana, kada je riječ o međunarodnim redovnim i charter linijama, sa 30 odredišta (zračnih luka), 11 zemalja i 15 prijevoznika. Kada je riječ o domaćem prometu isti se odvija tijekom cijele godine prema Zagrebu i Zadru te Osijeku i Splitu.

Izvešće posloводства za 2024. godinu (nastavak)
4. Očekivani razvoj poduzeća - plan investicija (nastavak)
Tablica 11. Planirane investicije u razdoblju od 2025. do 2027. godine

R.br.	Naziv projekta	Iznos	Način financiranja
PLAN ULAGANJA U 2025. GODINI			
1	Ulaganja u opremu (traktor za košnju raslinja)	250.000,00	Sredstva iz DP kroz stavku Osiguranje sigurnosno prometnih standarda u zračnim lukama u RH
2	Rendgen za pregled tereta	90.000,00	
3	Mobilni simulator požara	38.000,00	Vlastita sredstva
4	Mobilna naftna pumpa 8.000 LIT	18.000,00	
5	Uspostava IT sustava Zračne luke Pula za oporavak od katastrofe (DR- Disaster Recovery) i upravljanjem kontinuiteta poslovanja (BC- Business Continuity) – Faza II	26.000,00	
6	(Sustav DR & BC)	65.000,00	
Planirana ulaganja u 2025. godini		487.000,00	
PROJEKCIJA ULAGANJA U 2026. GODINI			
1	Ulaganja u SREDSTVA TEHNIČKOG PRIHVATA (aerodromsku opremu, vozni park i sl.)	200.000,00	Vlastita sredstva/ kreditno zaduženje
2	Vatrogasno vozilo	700.000,00	Sredstva iz DP kroz stavku Osiguranje sigurnosno prometnih standarda u zračnim lukama u RH
3.	Izrada ulaza/izlaza rac operatera na županijsku cestu	50.000,00	Vlastita sredstva
Projekcija ulaganja u 2026. godini		950.000,00	
PROJEKCIJA ULAGANJA U 2027. GODINI			
1	Rekonstrukcija rasvjete na manevarskim površinama CAT I	2.000.000,00	Sredstva iz DP kroz stavku Osiguranje sigurnosno prometnih standarda u zračnim lukama u RH/ kreditno zaduženje
2	Produljenje zgrade – fingera	1.350.000,00	Kreditno zaduženje
Projekcija ulaganja u 2027. godini		3.350.000,00	

Izvor: Plan poslovanja za 2025. godinu sa projekcijom za 2026. i 2027. godinu

Izvešće posloводства za 2024. godinu (nastavak)

5. Kadrovi u Zračnoj luci Pula

U Zračnoj luci Pula na dan 31.12.2024. godine zaposleno je 128 radnika na puno radno vrijeme (141 radnik na dan 31.12.2023. godine), od čega 127 (132 na dan 31.12.2023. godine) radnika zaposleno je na neodređeno, a 1 radnik (9 radnika na dan 31.12.2023. godine) na određeno vrijeme.

Na dan 31. prosinca rekordne 2019. godine bilo je zaposleno ukupno 138 radnika, od čega 115 na neodređeno te 23 na određeno vrijeme. U odnosu na 2023. godinu zapošljavanje je u padu za 9,22%, kao i u odnosu na referentnu 2019. godinu (na razini je od 92,75%). Manji broj zaposlenih radnika u tekućoj godini nadomješten je većim brojem angažiranih studenata i učenika u razdoblju ljetne sezone u kojoj se odvija gotovo 80% ukupnog godišnjeg prometa (od lipnja do rujna).

Na sljedećim tabelama i grafikonima su prikazani pregledi kretanja broja radnika za puno radno vrijeme u razdoblju siječanj – prosinac 2024. godine, prethodne godine i referentne 2019. godine.

Tabela 12. Broj radnika posljednjeg dana u mjesecu u 2024. godini

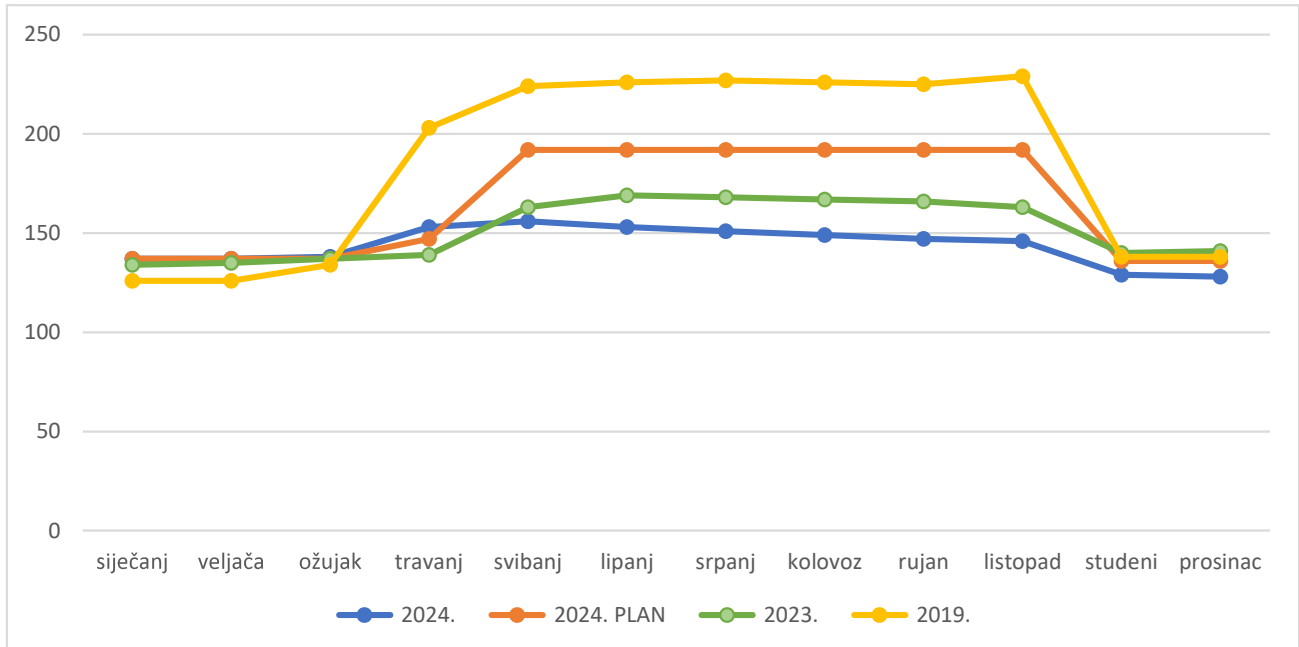
GODINA	siječanj	veljača	ožujak	travanj	svibanj	lipanj	srpanj	kolovoz	rujan	listopad	studenj	prosinac	Prosjeak
2024.	137	137	138	153	156	153	151	149	147	146	129	128	144
2024. PLAN	137	137	137	147	192	192	192	192	192	192	136	136	165
2023.	134	135	137	139	163	169	168	167	166	163	140	141	152
2019.	126	126	134	203	224	226	227	226	225	229	138	138	185
Indeks 2024/2023	102	101	101	110	96	91	90	89	89	90	92	91	95
Indeks 2024/plan	100	100	101	104	81	80	79	78	77	76	95	94	87
Indeks 2024/2019	109	109	103	75	70	68	67	66	65	64	93	93	78

Izvor: Podaci odjela ljudskih resursa

Izvešće posloводства za 2024. godinu (nastavak)

5. Kadrovi u Zračnoj luci Pula (nastavak)

Grafikon 8. Pregled kretanja broja radnika Zračne luke Pula u razdoblju siječanj-prosinac 2024. godine



Izvor: Tabela 12

Prosjeak zaposlenih radnika u 2024. godini iznosi 144 radnika te je manji za 5,26% u odnosu na 2023. godinu u kojoj je iznosio 152 radnika. U predpandemijskoj 2019. godini dvanaestomjesečni je prosjeak zaposlenih radnika iznosio 185 te je realizacija u tekućoj godini na razini od 77,84% od realizacije 2019. godine.

Plan zapošljavanja sezonske radne snage usklađen je s iskazanim potrebama, planom letenja, udovoljavanju propisanim standardima prilikom prijema i otpreme zrakoplova i putnika, odredbama propisa radnog prava u pogledu trajanja radnog vremena, maksimalnog broja efektivnih sati rada tjedno u periodu preraspodjele radnog vremena, slobodnog vremena i korištenja godišnjeg odmora.

Početak mjeseca ožujka najprije su zaposleni radnici s kojima je u prijašnjem razdoblju sklopljen ugovor o radu za stalne sezonske poslove i to na poslovima prodavača i prihvata i otpreme putnika, a za koje je i odobreno sufinanciranje mjere Stalni sezonac od strane Hrvatskog zavoda za zapošljavanje. U mjesecu travnju zaposleni su i ostali stalni sezonski radnici, na poslovima čišćenja, u ugostiteljstvu i prihvata i otpreme zrakoplova. U društvu je zaposleno i pet bivših radnika, korisnika mirovine u radu do polovice radnog vremena (dvoje na neodređeno vrijeme i troje na određeno vrijeme na poslovima u prometnoj operativi).

U sljedećoj je tabeli prikazana realizacija zapošljavanja u odnosu na plan kako radnika tako i studenata/učenika.

Izvešće posloводства za 2024. godinu (nastavak)

5. Kadrovi u Zračnoj luci Pula (nastavak)

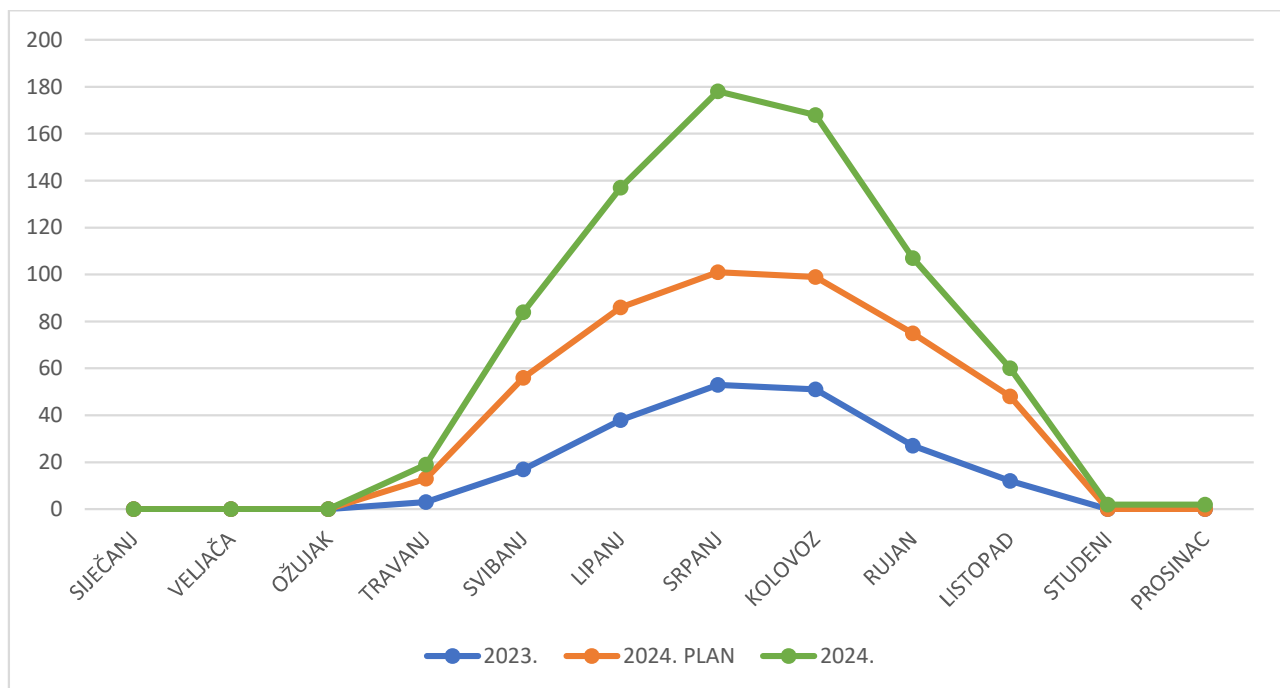
Tabela 13. Pregled kretanja broja studenata/učenika i radnika u 2024. godini u odnosu na plan

MJESEC	2023. OSTVARENO			2024. PLANIRANO			2024. OSTVARENO		
	BROJ STUDENATA	SATI RADA STUDENATA	BROJ RADNIKA	BROJ STUDENATA	SATI RADA STUDENATA	BROJ RADNIKA	BROJ STUDENATA	SATI RADA STUDENATA	BROJ RADNIKA
SIJEČANJ	0	0	134	0	0	137	0	0	137
VELJAČA	0	0	135	0	0	137	0	0	137
OŽUJAK	0	0	137	0	0	137	0	0	138
TRAVANJ	3	391	139	10	800	147	6	317	153
SVIBANJ	17	2.490	163	39	6.240	192	28	2.111	156
LIPANJ	38	4.926	169	48	7.680	192	51	6.020	153
SRPANJ	53	10.332	168	48	7.680	192	77	11.905	151
KOLOVOZ	51	9.110	167	48	7.680	192	69	10.715	149
RUJAN	27	4.275	165	48	7.680	192	32	4.605	147
LISTOPAD	12	1.365	163	36	5.760	192	12	1.737	146
STUDENI	-	-	140	0	0	136	2	174	129
PROSINAC	-	-	141	0	0	136	2	180	128
PROSJEK/ UKUPNO	NP	32.889	152	NP	43.520	165	NP	37.764	144

Izvor: Podaci odjela ljudskih resursa

Grafikon 9. Pregled kretanja broja studenata/učenika u 2024. godini u odnosu na plan

- Broj angažiranih studenata/učenika

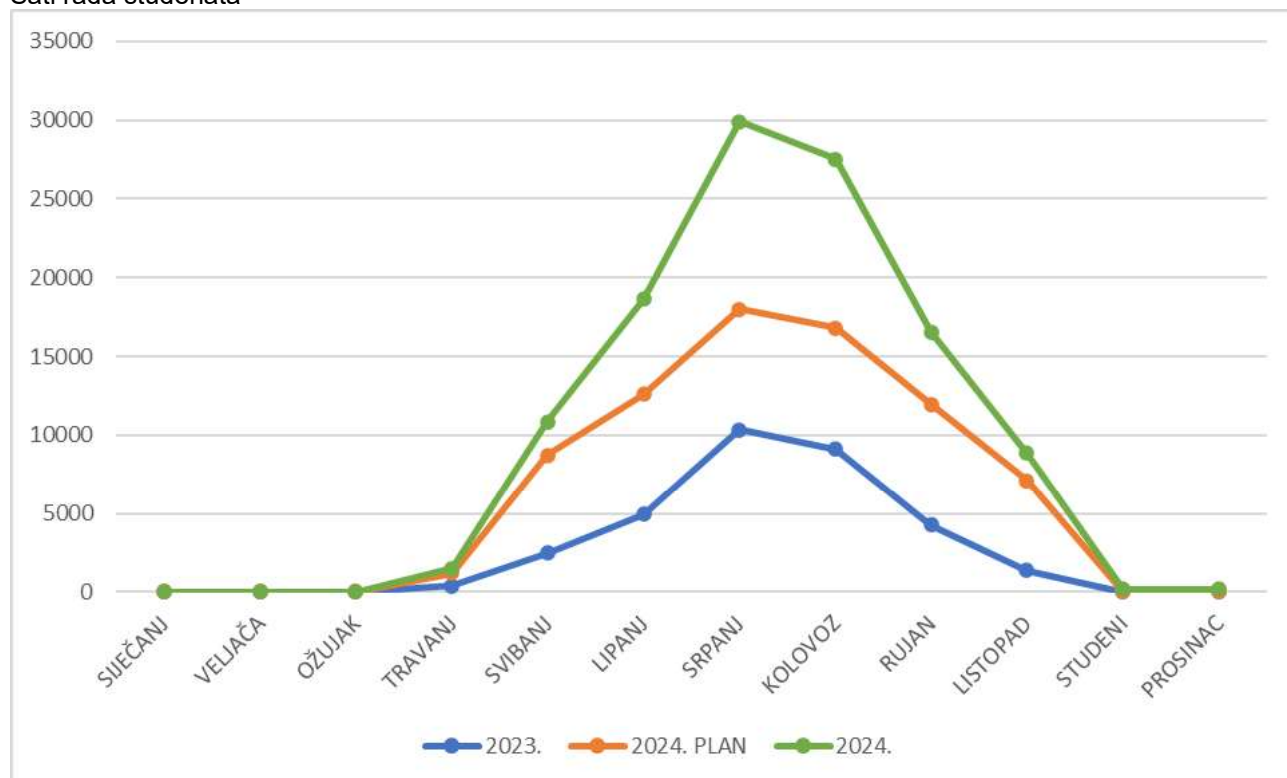


Izvešće posloводства za 2024. godinu (nastavak)

5. Kadrovi u Zračnoj luci Pula (nastavak)

Grafikon 10. Pregled kretanja sati rada studenata/učenika u 2024. godini u odnosu na plan

Sati rada studenata



Izvor: Tabela 13.

Početna cijena sata rada studenata i učenika u 2024. godini kretala se od 5,25 eura do 5,50 eura ovisno o poslovima koje su obavljali, dok je u razdoblju od početka lipnja do kraja kolovoza početna cijena sata rada povećana te se kretala od 5,50 eura do 6,30 eura. Prosječno ostvarena satnica studenta u 2024. godini iznosila je 6,46 eura, dok je godinu dana ranije ista iznosila 5,54 eura (u porastu je od 16,60%).

U sljedećoj je tabeli prikazana struktura radnika na zračnoj luci na dan 31.12.2024. godine.

Izvešće posloводства za 2024. godinu (nastavak)
5. Kadrovi u Zračnoj luci Pula (nastavak)
Tabela 14. Struktura zaposlenih radnika na Zračnoj luci Pula d.o.o. na dan 31.12.2024. godine

	Radnici u zračnom prometu				zračni promet	administrativno osoblje	ukupno
	radnici prometnih službi		radnici tehničkih službi	ostali radnici zračnog prometa			
	svega	od toga na otpremi i prijemu zrakoplova					
2024.	67	55	19	17	103	25	128
2023.	77	61	21	19	117	26	143

Izvor: Podaci odjela ljudskih resursa

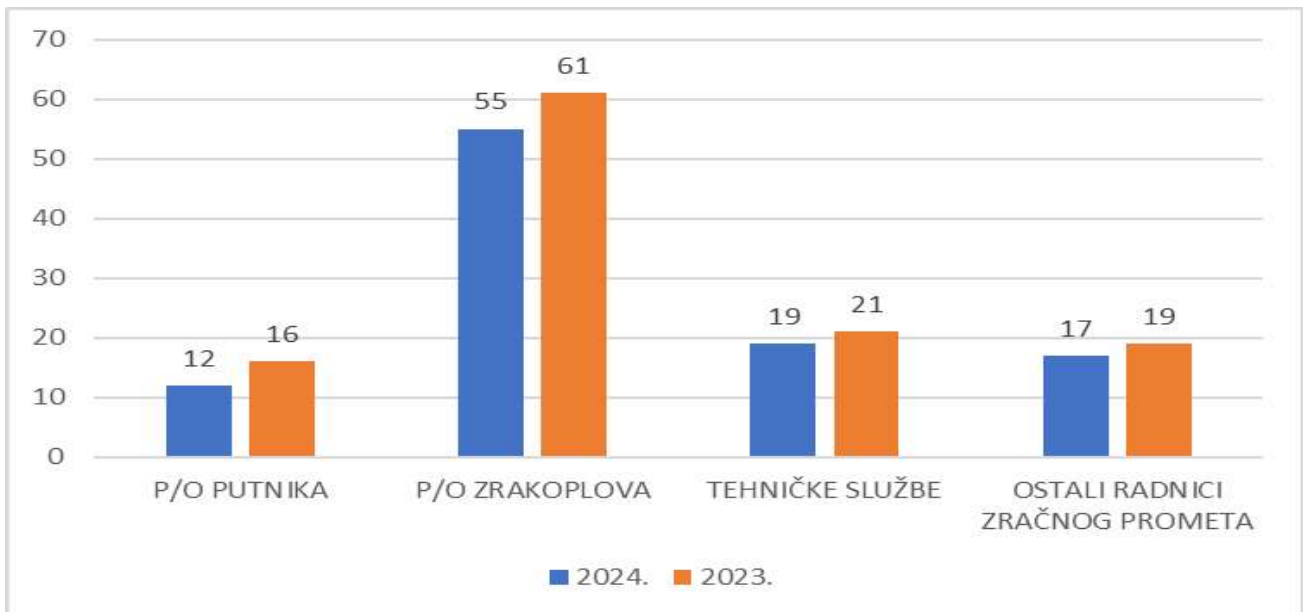
Ukupno su 103 radnika uključena u poslove zračnog prometa, a preostalih 25 radnika čini administrativno osoblje. Dok je u istom razdoblju 2023. godine ukupno 117 radnika uključeno u poslove zračnog prometa, a preostalih 26 radnika predstavlja administrativno osoblje. Pad broja radnika na dan 31.12.2024. godine u odnosu na isto razdoblje prethodne godine predstavlja odljev radnika iz zračne luke kod drugih poslodavaca radi boljih uvjeta rada (plaća i radno vrijeme). U tekućoj je godini evidentan manjak zapošljavanja sezonske radne snage ne samo uslijed sporijeg oporavka prometa u odnosu na 2019. godinu već i problema u pronalasku i zadržavanju potrebnog broja izvršitelja u prometnoj operativi i u ovoj ljetnoj sezoni.

Izvešće posloводства za 2024. godinu (nastavak)

5. Kadrovi u Zračnoj luci Pula (nastavak)

Struktura zaposlenih radnika na dan 31.12.2024. godine iskazana je i na sljedećim grafičkim prikazima.

Grafikon 11. Struktura zaposlenih radnika u sektoru zračnog prometa na Zračnoj luci Pula d.o.o. na dan 31.12.2024. godine



Izvor: Tabela 14.

Grafikon 12. Odnos broja radnika u administraciji i zračnom prometu na dan 31.12.2024. godine



Izvor: Tabela 14.

Izvešće posloводства za 2024. godinu (nastavak)

5. Kadrovi u Zračnoj luci Pula (nastavak)

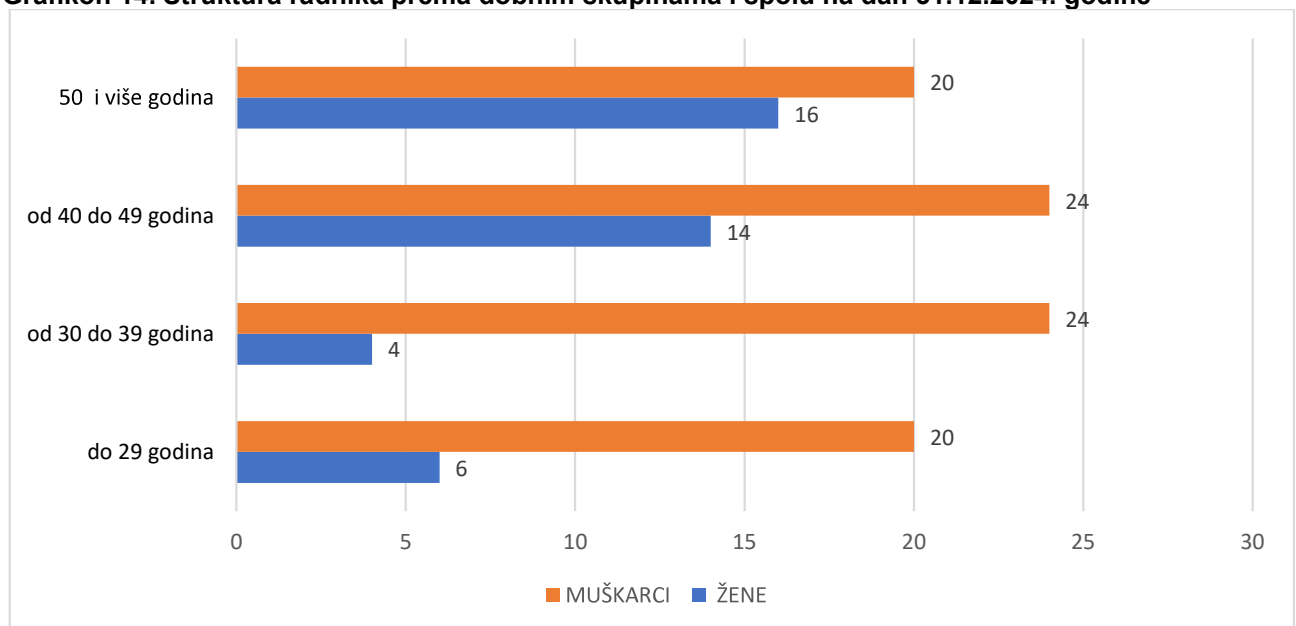
Grafikon 13. Odnos broja radnika u administraciji i zračnom prometu na dan 31.12.2023. godine



Izvor podataka: Tabela 14.

U društvu Zračna luka Pula prosječna starost zaposlenih iznosi 43 godine , jednako kao i godinu dana radnije.

Grafikon 14. Struktura radnika prema dobnim skupinama i spolu na dan 31.12.2024. godine

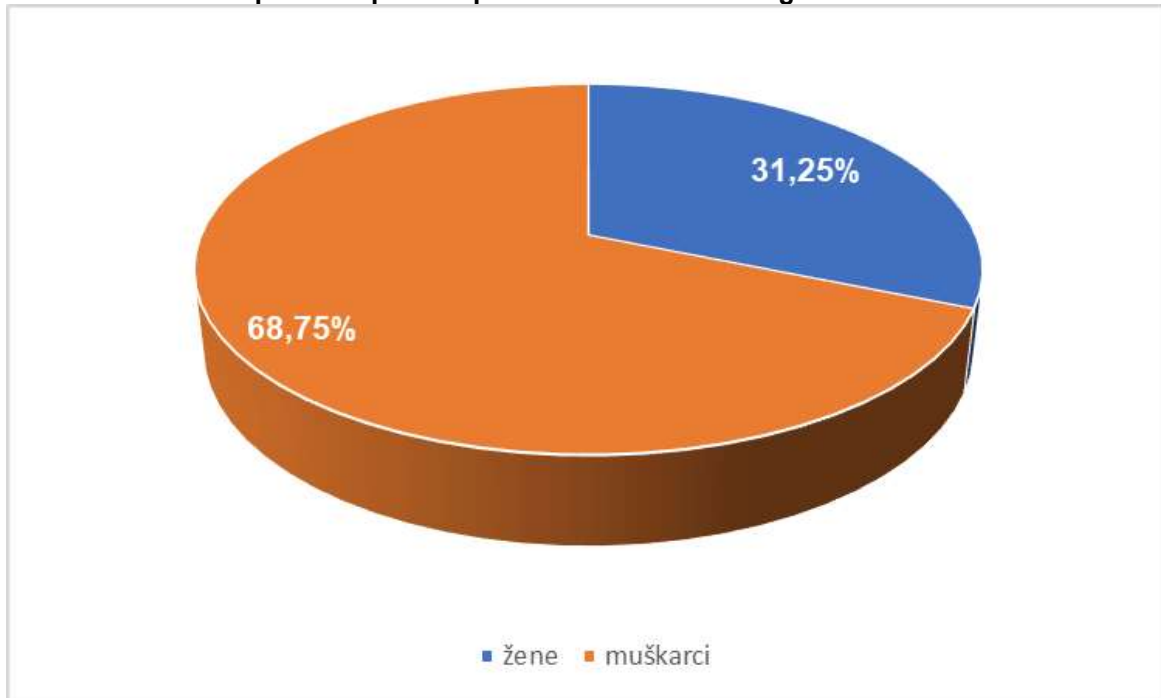


Izvor : Podaci odjela ljudskih resursa

Izvešće posloводства za 2024. godinu (nastavak)

5. Kadrovi u Zračnoj luci Pula (nastavak)

Grafikon 15. Struktura zaposlenih prema spolu na dan 31.12.2024. godine



Izvor : Podaci odjela ljudskih resursa

Prema stupnju stručnog obrazovanja najviše je zastupljeno radnika sa završenom srednjom stručnom spremom i kvalificiranih radnika, njih 85, nekvalificiranih je četvero, visokokvalificiranih jedan, više stručne spreme šestero, visoke stručne spreme 30 radnika te 2 magistra znanosti.

Kvalifikacijska struktura zaposlenih radnika prikazana je u Tabeli 15. i Grafikonu 16.

Izvešće posloводства za 2024. godinu (nastavak)

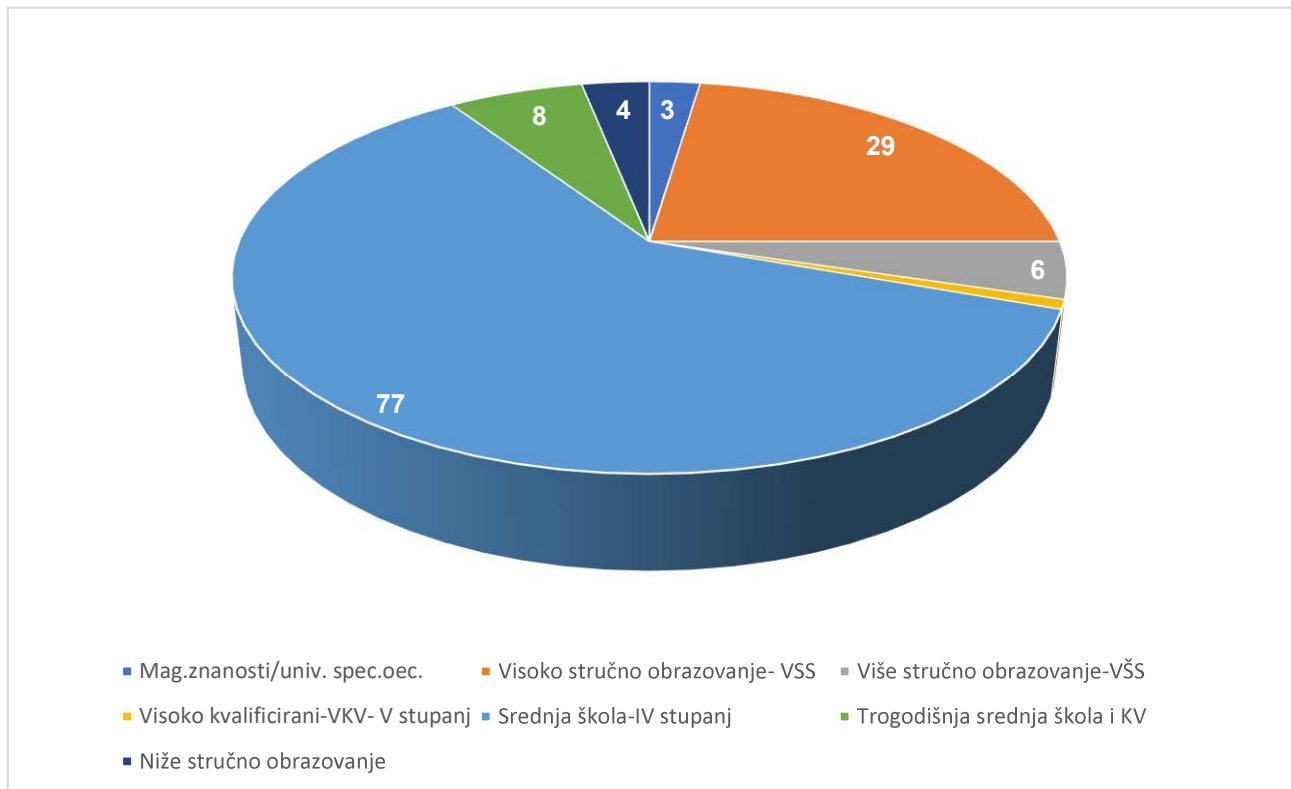
5. Kadrovi u Zračnoj luci Pula (nastavak)

Tabela 15. Kvalifikacijska struktura radnika na dan 31.12.2024. godine

Stupanj obrazovanja	UKUPNO	ŽENE	MUŠKARCI
Mag.znanosti/univ. spec.oec.	3	3	0
Visoko stručno obrazovanje- VSS	29	8	21
Više stručno obrazovanje-VŠS	6	2	4
Visoko kvalificirani-VKV- V stupanj	1	0	1
Srednja škola-IV stupanj	77	22	55
Trogodišnja srednja škola i KV	8	2	6
Niže stručno obrazovanje	4	3	1
UKUPNO	128	40	88

Izvor podataka: Podaci odjela Ljudskih resursa

Grafikon 16. Kvalifikacijska struktura radnika na dan 31.12.2024. godine



Izvor: Podaci odjela Ljudskih resursa

Izvešće posloводства za 2024. godinu (nastavak)

5. Kadrovi u Zračnoj luci Pula (nastavak)

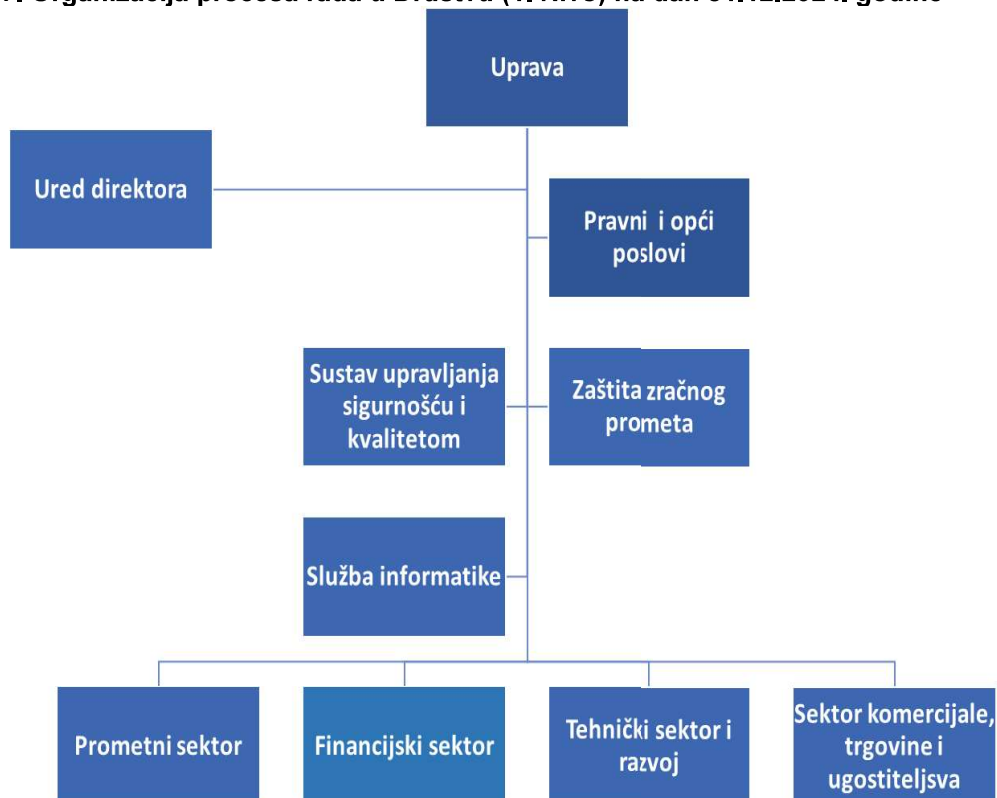
Organizaciju Zračne luke Pula d.o.o. u 2024. godini čine 4 sektora:

- Prometni sektor,
- Tehnički sektor i razvoj,
- Sektor komercijale, trgovine i ugostiteljstva,
- Financijski sektor

i druge samostalne službe (pravni poslovi, zaštita zračnog prometa te upravljanje sigurnošću i kvalitetom).

Organizacijska struktura prikazana je na sljedećem grafikonu (1. nivo).

Grafikon 17. Organizacija procesa rada u Društvu (1. Nivo) na dan 31.12.2024. godine



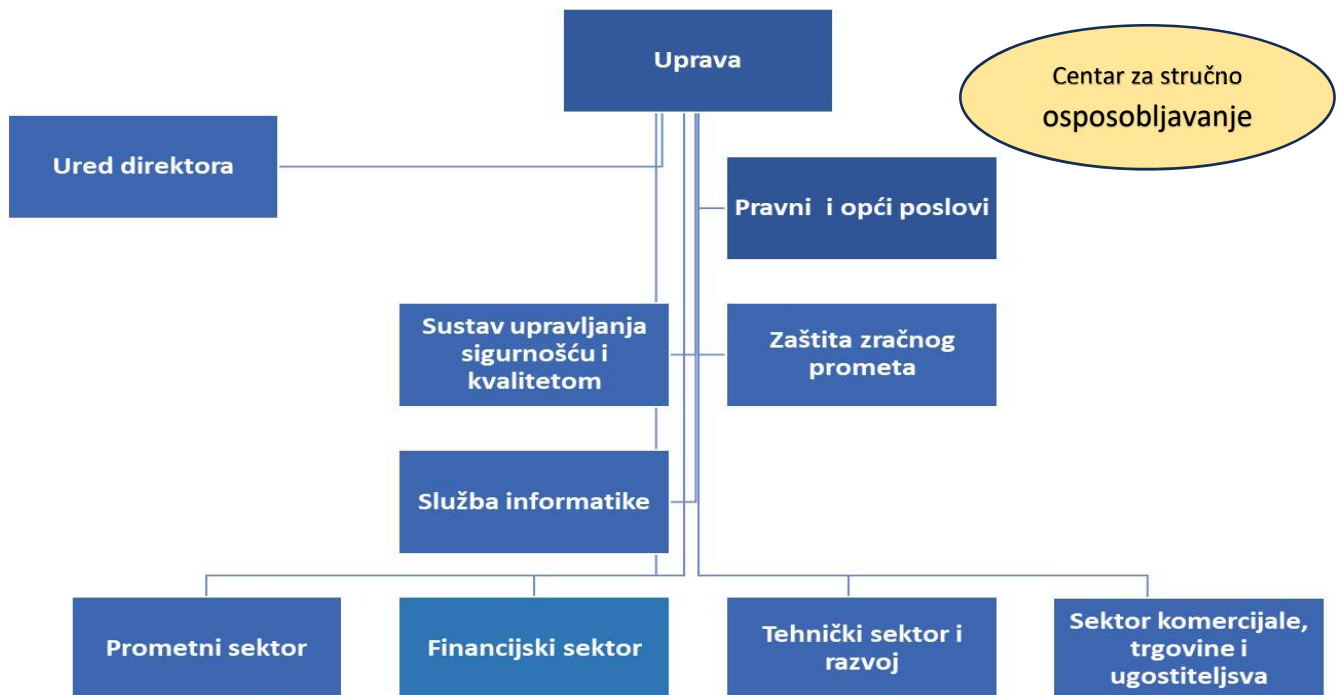
Izvor: Podaci odjela ljudskih resursa

Zračna luka Pula posjeduje i vlastiti Centar za stručno osposobljavanje, čiji su smještaj unutar organizacijske strukture Društva i sama organizacijska struktura prikazani na sljedećim grafikonima.

Izvešće posloводства za 2024. godinu (nastavak)

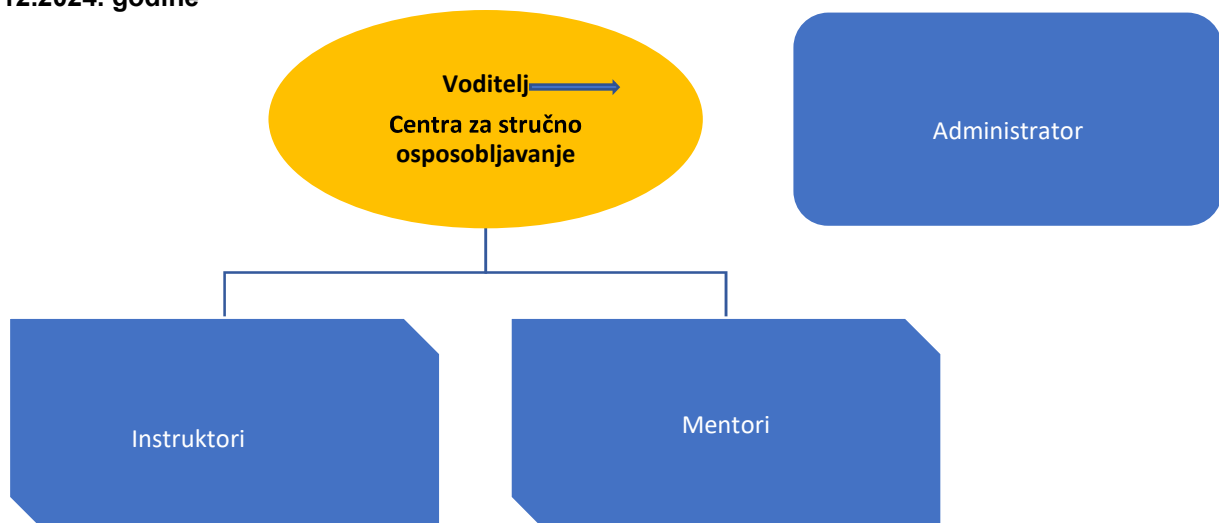
5. Kadrovi u Zračnoj luci Pula (nastavak)

Grafikon 18. Smještaj organizacije Centra za stručno osposobljavanje unutar organizacije Društva na dan 31.12.2024. godine



Izvor: Priručnik Centra za stručno osposobljavanje Zračne luke Pula d.o.o.

Grafikon 19. Organizacijska struktura Centra za stručno osposobljavanje Zračne luke Pula na dan 31.12.2024. godine



Izvor: Priručnik Centra za stručno osposobljavanje Zračne luke Pula d.o.o.

Prema usvojenom godišnjem planu provodi se zaštita na radu, edukacija radnika, licenciranje radnika prihvata i otpreme te protupožarne zaštite.

Izvešće posloводства za 2024. godinu (nastavak)

6. Javna nabava u 2024. godini

Procijenjena vrijednost plana nabave robe, radova i usluga za 2024. godinu nakon IV. izmjena i dopuna iznosi 3.318.465,42 eura. Plan nabave donijet je u prosincu 2023. godine nakon čega su uslijedile četiri izmjene i dopune istog zaključno sa listopadom 2024. godine. Rekapitulacija plana nabave po robama, uslugama i radovima i način financiranja prikazani su u sljedećoj tabeli.

Tabela 16. Pregled vrijednosti realizacije plana nabave za 2024. godinu po kategorijama roba, usluga i radova s izmjena i dopunama istog

Vrsta nabave	Procijenjena vrijednost nabave (bez PDV-a)	I. Izmjene	II. Izmjene	III. Izmjene	IV. Izmjene
UKUPNO ROBA	1.544.698,07	1.534.677,19	1.298.040,19	1.371.040,19	1.396.616,19
UKUPNO RADOVI	1.201.100,00	1.311.861,40	1.313.861,40	1.298.281,40	1.095.281,40
UKUPNO USLUGE	593.474,78	640.095,23	682.357,23	731.632,23	826.567,83
SVEUKUPNO	3.339.272,85	3.486.633,82	3.294.258,82	3.400.953,82	3.318.465,42

Izvor: Plan nabave za 2024. godinu sa izmjenama i dopunama

Izvešće posloводства za 2024. godinu (nastavak)

6. Javna nabava u 2024. godini (nastavak)

U 2024. godini provedeni su sljedeći postupci javne nabave:

- Evidencijski broj nabave: 1-2024-VV – Nabava opskrbe električnom energijom na razdoblje od 1 godine – postupak javne nabave je poništen, procijenjena vrijednost nabave 500.000,00 eura bez PDV-a.
- Evidencijski broj nabave: 2-2024-MV – Nabava goriva s ciljem sklapanja okvirnog sporazuma s jednim gospodarskim subjektom na razdoblje do 2 (dvije) godine, procijenjena vrijednost nabave 250.000,00 eura bez PDV-a. Temeljem provedenog postupka javne nabave sklopljen je okvirni sporazum broj 2-2024-MV-OS dana 27.8.2024. s gospodarskim subjektom INA-Industrija nafte d.d., a koji se primjenjuje za razdoblje od 1.9.2024. do 31.8.2026. godine i prvi godišnji ugovor o javnoj nabavi robe za nabavu goriva broj 2-2024-MV-1, dana 27.8.2024. godine koji se primjenjuje od 1.9.2024. do 31.08.2025. godine. Okvirni sporazum sklopljen je na iznos od 209.930,20 eura bez PDV-a. Prvi godišnji ugovor o javnoj nabavi sklopljen je na iznos od 104.965,10 eura bez PDV-a.
- Evidencijski broj nabave: 5-2024-MV – Dovršetak sanacije asfaltne površine stajanke za zrakoplove, procijenjena vrijednost nabave 900.000,00 eura bez PDV-a.
Sklopljen je Ugovor o javnoj nabavi radova za Dovršetak sanacije asfaltne površine stajanke za zrakoplove broj 5-2024-MV dana 10.9.2024. s gospodarskim subjektom CESTA d.o.o. na iznos od 871.528,50 eura bez PDV-a.
- Evidencijski broj nabave: 8-2024-MV – Nabava opskrbe električnom energijom na razdoblje od 1 godine, procijenjena vrijednost nabave 260.000,00 eura bez PDV-a.
Sklopljen je ugovor o javnoj nabavi robe za nabavu opskrbe električnom energijom broj 8-2024-MV dana 19.8.2024. s gospodarskim subjektom HEP-Opskrba d.o.o. na iznos od

Izvešće posloводства za 2024. godinu (nastavak)

6. Javna nabava u 2024. godini (nastavak)

267.945,45 eura bez PDV-a. Ugovor je sklopljen na razdoblje od 1 godine, od 1.9.2024. do 31.8.2025. godine

- Evidencijski broj nabave: 4-2024-MV - Nadogradnja virtualizacijske platforme informatičkog sustava Zračne luke Pula, procijenjena vrijednost nabave: 168.000,00 eura bez PDV-a. Sklopljen je ugovor o javnoj nabavi robe početkom 2025. godine s gospodarskim subjektom CompING d.o.o. na iznos od 178.971,00 eura bez PDV-a, a rok isporuke je prvi kvartal 2025. godine.

U 2024. godini je s Ministarstvom mora, prometa i infrastrukture sklopljen Ugovor o sudjelovanju u sufinanciranju dovršetka sanacije asfaltne površine stajanke za zrakoplove u iznosu od 950.000,00 eura i dodatku za sufinanciranje sljedećih stavki: sanacije protupožarnog puta, uklanjanje stare zaštitne ograde i čišćenja raslinja, nabave uređaja za detekciju eksploziva (ETD uređaj), nabave metal-detektorskih vrata, nabave metal-detektorskih uređaja za kontrolu obuće, nabave servera za sustav videonadzora i te vozila za vođenje zrakoplova u dodatnom iznosu od 316.200,00 eura. Ukupno realizirani iznos u 2024. godini iznosi 1.149.244,33 eura.

Izvešće posloводства za 2024. godinu (nastavak)

7. Financijska analiza poslovanja

Društvo je u 2024. godini ostvarilo 8.471.938,16 eura prihoda, 9.099.193,35 eura rashoda, neto gubitak u iznosu od 627.255,19 eur.

Tabela 17. Odnos prihoda i rash

EUR

	2023.	2024.	INDEKS
UKUPNI PRIHODI	7.490.456,02	8.471.938,16	113,10
UKUPNI RASHODI	8.761.127,03	9.099.193,35	103,86
Rezultat poslovanja	-1.270.671,01	-627.255,19	49,36

Ukupni prihodi u razdoblju siječanj - prosinac 2024. godine u porastu su od 13,10% u odnosu na 2023. godinu kada su iznosili 7.490.456,02 eura. Uspoređujući sa rekordnom 2019. godinom isti su na razini ostvarenja od 72,37% (11.706.093 eura realizacije u 2019. godini). Porast ukupnih prihoda prvenstveno je rezultat porasta broja putnika uslijed porasta prometa putnika u odnosu na 2023. godinu.

Ukupni prihodi se sastoje od poslovnih prihoda koji su ostvareni u iznosu od 8.459.810,14 eura (99,86% udjela u ukupnim prihodima u 2024. godini, 99,97% udjela u ukupnim prihodima u 2023. godini;) i financijskih prihoda koji su ostvareni u iznosu od 12.128,02 eura (0,14% udjela u ukupnim prihodima u 2024. godini; 0,03% udjela u ukupnim prihodima u 2023. godini).

Tabela 18. Struktura ukupnih prihoda u 2024. godini

PRIHODI	2023.	%	2024.	%	INDEKS
POSLOVNI PRIHODI	7.487.995,94	99,97	8.459.810,14	99,86	112,98
FINANCIJSKI PRIHODI	2.460,08	0,03	12.128,02	0,14	492,99
Ukupno prihodi	7.490.456,02	100,00	8.471.938,16	100,00	113,10

Izvor: Račun dobiti i gubitka za 2024. godinu

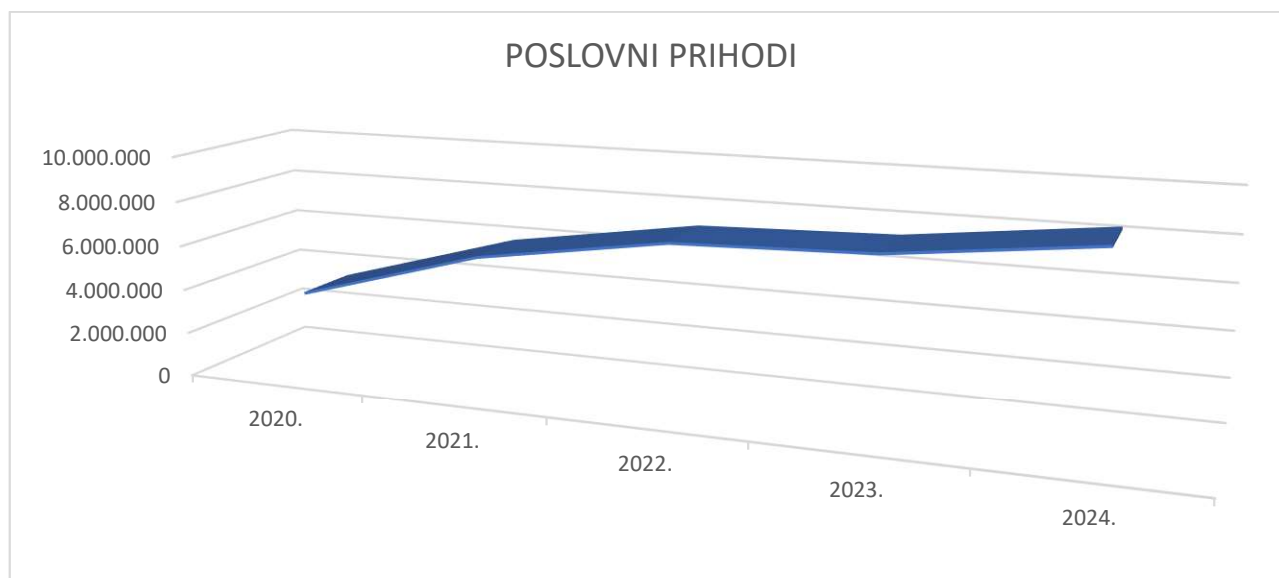
Izvešće posloводства za 2024. godinu (nastavak)

7. Financijska analiza poslovanja (nastavak)

Tabela 19. Pregled poslovnih prihoda za razdoblje 2020. - 2024. godine

STAVKA	2020.	2021.	2022.	2023.	2024.
POSLOVNI PRIHODI	3.589.295	5.959.087	7.249.123	7.487.996	8.459.810

Grafikon 20. Pregled poslovnih prihoda za razdoblje 2020. - 2024. godine



Izvor: Tabela 19.

Prihodi od prodaje u 2024. godini bilježe porast u odnosu na 2023. godinu od 12,09% koji je ostvaren kao rezultat porasta prometa putnika.

Struktura prihoda od prodaje prema tržištu na kojem su prihodi ostvareni prikazana je u tabeli u nastavku.

Tabela 20. Struktura prihoda od prodaje u 2024. i 2023. godini

PRIHODI OD PRODAJE	2023.	%	2024.	%	INDEKS
Prihodi od prodaje u zemlji	2.440.340,42	35,63	2.606.193,68	33,95	106,80
Prihodi od prodaje iz inozemstva	4.407.923,77	64,37	5.069.797,33	66,05	115,02
Ukupno prihodi od prodaje	6.848.264,19	100,00	7.675.991,01	100,00	112,09

Izvor: Analitička bilanca Zračne luke Pula d.o.o. za 2024. i 2023. godinu

Izvešće posloводства za 2024. godinu (nastavak)

7. Financijska analiza poslovanja (nastavak)

Društvo je u redovnim okolnostima $\frac{3}{4}$ svojih prihoda ostvarivalo od pružanja svojih usluga inozemnim kupcima, a svega $\frac{1}{4}$ domaćim, koja je struktura narušena u 2020. godini, ali je sa otvaranjem međunarodnih letova u 2021. godini već vraćena na „normalnu“ razinu od prije koronavirusa. U 2024. godini udio prihoda od prodaje u inozemstvu je povećan i iznosi 66,06%, dok je udio prihoda od prodaje u zemlji u 2024. godini na 33,95%. U 2024. godini porastao je udio inozemnih prihoda u odnosu na 2023. godinu.

Struktura prihoda od prodaje prema vrsti usluga prikazana je u sljedećoj tabeli.

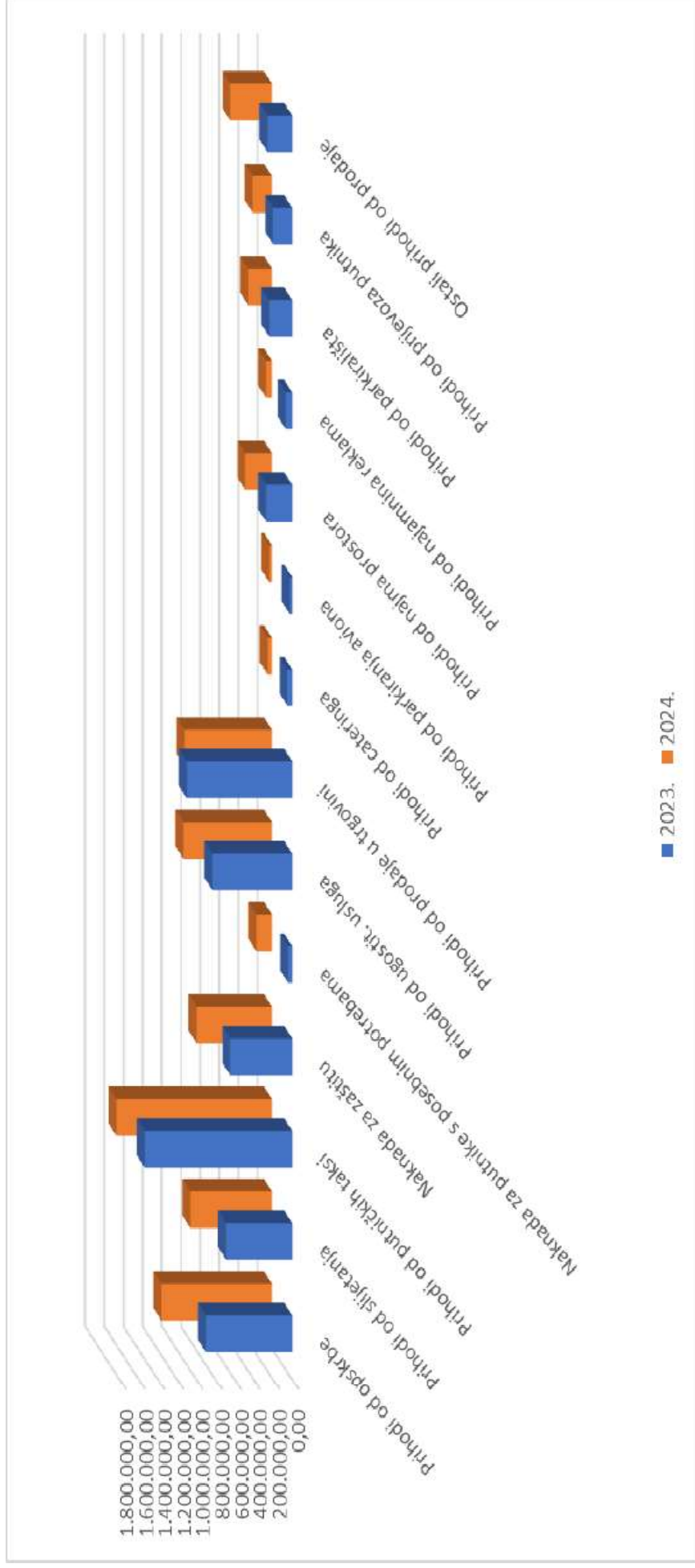
Tabela 21. Struktura prihoda od prodaje u 2024. godini u apsolutnom iznosu i u %, te usporedba s 2023. godinom

Opis stavke	2023.	2024.	Indeks 2024./2023.	Udio u 2023.	Udio u 2024.
	EUR	EUR	%	%	%
Prihodi od opskrbe	898.913,84	1.150.543,58	127,99	13,13	14,99
Prihodi od slijetanja	688.119,98	847.669,41	123,19	10,05	11,04
Prihodi od putničkih taksi	1.539.578,23	1.621.325,34	105,31	22,48	21,12
Naknada za zaštitu	646.893,48	782.766,71	121,00	9,45	10,20
Naknada za putnike s posebnim potrebama	40.400,65	162.350,07	401,85	0,59	2,12
Prihodi od ugostiteljskih usluga	831.110,35	921.642,44	110,89	12,14	12,01
Prihodi od prodaje u trgovini	1.101.106,68	909.959,45	82,64	16,08	11,85
Prihodi od cateringa	47.903,01	41.767,89	87,19	0,70	0,54
Prihodi od parkiranja aviona	25.053,65	26.715,72	106,63	0,37	0,35
Prihodi od najma prostora	272.535,77	275.030,48	100,92	3,98	3,58
Prihodi od najamnina vitrina i reklama	66.508,28	59.602,38	89,62	0,97	0,78
Prihodi od parkirališta	237.969,27	245.905,99	103,34	3,47	3,20
Prihodi od prijevoza putnika u unutarnjem prometu	196.790,95	197.417,19	100,32	2,87	2,57
Ostali prihodi od prodaje	255.380,05	433.294,36	169,67	3,73	5,64
Prihodi od prodaje ukupno	6.848.264,19	7.675.991,01	112,09	100,00	100,00

Izvor: Bilješke uz financijske izvještaje i poslovne knjige

7. Financijska analiza poslovanja (nastavak)

Grafikon 21. Struktura prihoda od prodaje u 2024. godini



Izvor: Tabela 16.

Izvešće posloводства za 2024. godinu (nastavak)

7. Financijska analiza poslovanja (nastavak)

Na osnovu podataka iz prethodne tabele i grafikona vidljivo je da najveći udio u strukturi prihoda od prodaje imaju avijacijski prihodi: prihodi od putničkih taksi (21,12%; udio u 2023. godini iznosio 22,48%), prihodi od opskrbe zrakoplova (14,99%; udio u 2023. godini iznosio 13,13%), prihodi od slijetanja zrakoplova (11,04%, udio u 2023. godini iznosio 10,05%), prihodi od naknade za zaštitu (10,20%, udio u 2023. godini iznosio 9,45%), naknade za putnike s posebnim potrebama (2,12%; udio u 2023. godini iznosio 0,59%).

Prihodi od prijevoza putnika u unutarnjem prometu ostvareni su od shuttle prijevoza te posebnog i povremenog prijevoza. Zračna luka Pula obavlja samostalno shuttle prijevoz na relaciji zračna luka – autobusni kolodvor Pula i prema Rovinju.

Ukupni rashodi u 2024. godini ostvareni su u iznosu od 9.099.193,35 eura te su u porastu od 3,86% u odnosu na 2023. godinu u kojoj su iznosili 8.761.127,03 eura. Ukupni rashodi se sastoje od poslovnih rashoda koji su ostvareni u iznosu od 9.008.289,63 eura (99,00% udjela u ukupnim rashodima u tekućoj godini; 99,70% udjela u 2023. godini) i financijskih rashoda koji su ostvareni u iznosu od 90.903,72 eura (1,00% udjela u ukupnim rashodima; 0,30% udjela u 2023. godini).

Struktura ukupnih rashoda prikazana je u Tabeli 23.

Tabela 22. Struktura ukupnih rashoda u 2024. godini

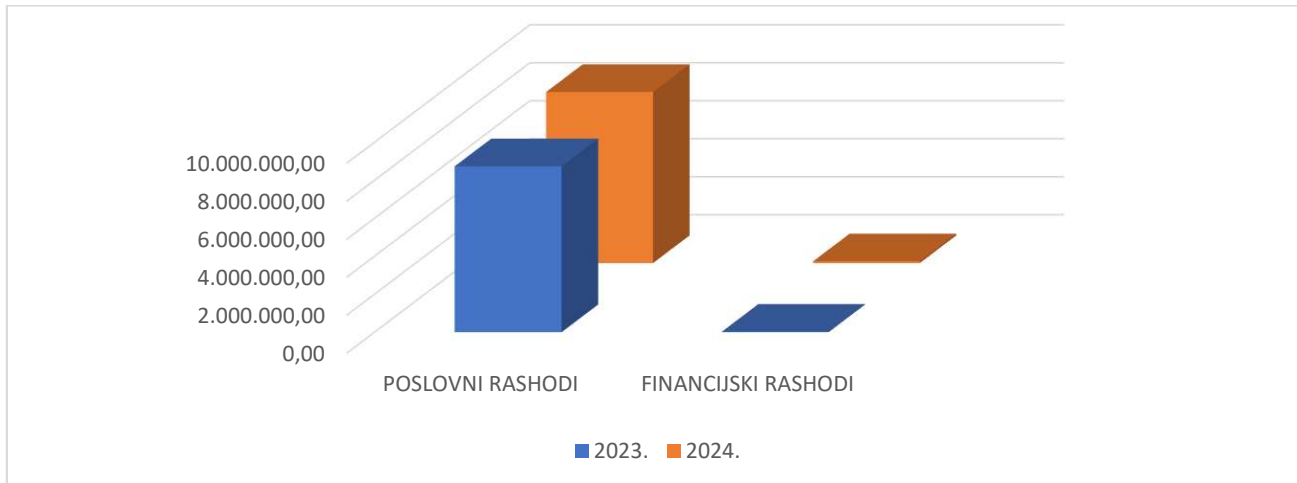
RASHODI	2023.	%	2024.	%	INDEKS
POSLOVNI RASHODI	8.735.241,53	99,70	9.008.289,63	99,00	103,13
FINANCIJSKI RASHODI	25.885,50	0,30	90.903,72	1,00	351,18
Ukupno rashodi	8.761.127,03	100,00	9.099.193,35	100,00	103,86

Izvor: Račun dobiti i gubitka za razdoblje 1.1.-31.12.2024. godine

Izvešće posloводства za 2024. godinu (nastavak)

7. Financijska analiza poslovanja (nastavak)

Grafikon 22. Struktura ukupnih rashoda u 2024. godini



Izvor: Tabela 22.

Struktura poslovnih rashoda koji čine udio od 99,00% u ukupnim rashodima i imaju tendenciju zadržavanja udjela u strukturi ukupnih rashoda prikazana je u sljedećoj tabeli.

Tabela 23. Struktura poslovnih rashoda u 2024. godini.

TROŠKOVI OSOBLJA	2023.	2024.	Indeks	Udio 2023.	Udio 2024.
	EUR	EUR	2024/2023	%	%
Materijalni troškovi	2.669.279,14	2.905.244,40	108,84	30,56	32,25
a/ Troškovi sirovina i materijala	583.695,43	695.087,26	119,08	6,68	7,72
b/ Troškovi prodane robe	518.493,45	246.300,38	47,50	5,94	2,73
c/ Ostali vanjski troškovi	1.567.090,26	1.963.856,76	125,32	17,94	21,80
Troškovi osoblja	3.333.235,79	3.478.174,67	104,35	38,16	38,61
a/ Neto plaće i nadnice	2.046.200,38	2.142.309,51	104,70	23,42	23,78
b/ Troškovi poreza i doprinosa iz plaća	822.704,58	853.485,44	103,74	9,42	9,47
c/ Doprinosi na plaće	464.330,83	482.379,72	103,89	5,32	5,35
Amortizacija	1.070.497,64	1.126.182,57	105,20	12,25	12,50
Ostali troškovi	1.078.261,88	1.291.406,00	119,77	12,34	14,34
Rezerviranja	143.287,83	192.052,62	134,03	1,64	2,13
Ostali poslovni rashodi	440.679,25	15.229,37	3,46	5,04	0,17
Ukupno poslovni rashodi	8.735.241,53	9.008.289,63	103,13	100,00	100,00

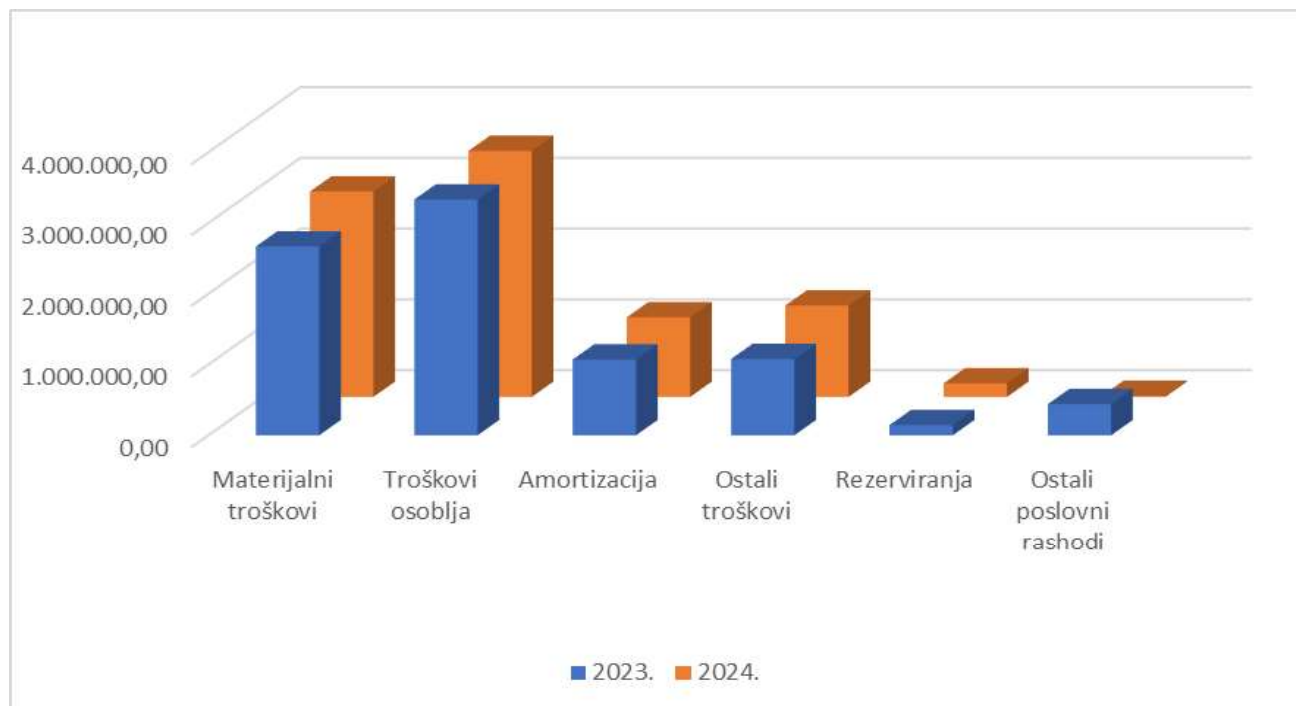
Izvor: Bruto bilanca



Izvešće posloводства za 2024. godinu (nastavak)

7. Financijska analiza poslovanja (nastavak)

Grafikon 23. Struktura poslovnih rashoda u 2024. godini



Izvor: Tabela 23.

Unutar strukture poslovnih rashoda najveći udio imaju troškovi osoblja s udjelom od 38,61%, potom slijede materijalni troškovi s udjelom od 32,25% (a koji buhvačaju troškove sirovina i materijala, nabavu vrijednost prodane robe i ostale vanjske troškove usluga), troškovi amortizacije sa 12,50% udjela, ostali troškovi s udjelom od 14,34%, rezerviranja s udjelom od 2,13% te ostali poslovni rashodi s udjelom od 0,17%.

Struktura financijskih prihoda i rashoda prikazana je u sljedećim tabelama.

Tabela 24. Struktura financijskih prihoda u 2024. godini

FINANCIJSKI PRIHODI	2023. EUR	2024. EUR	Indeks 2024. / 2023. %	Udio 2023. %	Udio 2024. %
Prihodi od kamata	2.270,37	11.739,86	517,09	92,29	96,80
Pozitivne tečajne razlike i ostali financijski prihodi	189,71	388,16	204,61	7,71	3,20
Ukupno	2.460,08	12.128,02	492,99	100,00	100,00

Izvor: Račun dobiti i gubitka za razdoblje 1.1.-31.12.2024. godine



Izvešće posloводства za 2024. godinu (nastavak)

7. Financijska analiza poslovanja (nastavak)

Unutar strukture financijskih prihoda u 2024. godini povećao se udio prihoda od kamata obzirom da je Društvo kratkoročno tijekom godine oročilo slobodna novčana sredstva i ostvarilo prihode od kamata. U 2023. godini ostvareni su prihodi od kamata u iznosu 2270,37 eura, a u 2024. godini pet puta više.

Tabela 25. Struktura financijskih rashoda u 2024. godini

FINANCIJSKI RASHODI	2023. EUR	2024. EUR	Indeks 2024. / 2023. %	Udio 2023. %	Udio 2024. %
Rashodi s osnove zateznih kamata	2,44	622,20	25.500,00	0,01	0,68
Kamata po kreditu	25.489,48	89.347,03	350,53	98,47	98,29
Tečajne razlike	393,58	934,49	237,43	1,52	1,03
Ukupno	25.885,50	90.903,72	351,18	100,00	100,00

Izvor: Račun dobiti i gubitka za razdoblje 1.1.-31.12.2024. godine

U strukturi financijskih rashoda u 2024. godini realiziran je značajan rast rashoda od kamata po kreditima (3,5 puta), jer je u 2024. godini realiziran jedan kratkoročni kredit i jedan dugoročni (za autobuse).

8. Prijedlog Uprave o pokriću gubitka iz 2024. godine

Društvo je u 2024. godini ostvarilo gubitak u iznosu od 627.255,19 eur kao posljedica ostvarenja poslovnih aktivnosti ispod točke pokrića troškova.

Prijedlog Uprave je da se ostvareni gubitak prenese u preneseni gubitak koji će se pokriti iz dobitka budućeg razdoblja.



Izvešće posloводства za 2024. godinu (nastavak)

9. Financijska analiza pomoću financijskih pokazatelja

Pokazatelji analize financijskih izvještaja računaju se upravo radi stvaranja informacijske podloge za donošenje određenih poslovnih odluka.

Temeljne skupine pokazatelja koji se prije svega zasnivaju na analizi bilance i računa dobiti i gubitka su sljedeće:

1. Pokazatelji likvidnosti
2. Pokazatelji zaduženosti
3. Pokazatelji aktivnosti
4. Pokazatelji ekonomičnosti
5. Pokazatelji profitabilnosti i
6. Pokazatelji investiranja.

Prve tri skupine pokazatelja (likvidnost, zaduženost, aktivnost) daju pregled sigurnosti poslovanja poduzeća, a preostale skupine prikazuju njegovu uspješnost poslovanja. Na osnovu navedenih pokazatelja moguće je dobiti uvid u dobro/loše upravljanje poduzećem. Značajke dobrog upravljanja podrazumijevaju da su u poslovanju zadovoljena oba kriterija: kriterij sigurnosti (likvidnost, financijska stabilnost i zaduženost) i kriterij uspješnosti, tj. efikasnosti (profitabilnost).

Pokazatelji likvidnosti mjere sposobnost poduzeća da podmiri svoje dospjele kratkoročne obveze. U ovoj su skupini najznačajniji sljedeći pokazatelji:

Tabela 26.

		2023.	2024.
Koeficijent trenutne likvidnosti	novac	2.873.236,66	2.485.184,61
	kratkoročne obaveze	1.004.401,62	1.168.758,90
(min. $\geq 0,10$)	Koeficijent	2,86	2,13
Koeficijent ubrzane likvidnosti	novac+potraživanja	3.151.713,80	3.017.793,81
	kratkoročne obaveze	1.004.401,62	1.168.758,90
(min. ≥ 1)	Koeficijent	3,14	2,58



Izvešće posloводства za 2024. godinu (nastavak)

9. Financijska analiza pomoću financijskih pokazatelja

		2023.	2024.
Koeficijent tekuće likvidnosti	kratkotrajna imovina	3.387.004,27	3.252.546,38
	kratkotrajne obveze	1.004.401,62	1.168.758,90
(min. ≥ 2)	Koeficijent	3,37	2,78
		2023.	2024.
Koeficijent financijske stabilnosti	dugotrajna imovina	24.163.238,77	24.820.059,25
	kapital i dugoročne obveze	22.145.730,63	21.721.625,89
(max. < 1)	Koeficijent	1,09	1,14

Koeficijent trenutne likvidnosti pokazuje sposobnost poduzeća za trenutno podmirenje obveza te se u njegovom brojniku nalazi novac. Tako je u 2024. godini Zračna luka Pula imala koeficijent trenutne likvidnosti 2,13 i smanjenje istog u odnosu na prethodnu godinu kada je iznosio 2,86. Njegova minimalna vrijednost je 0,10 te Zračna luka Pula ima znatno veću vrijednost ovog koeficijenta u odnosu na minimum. Međutim, ovaj pokazatelj o likvidnosti nije prikladan za korištenje jer može dovesti u zabludu, npr. poduzeće može novac (što je i u slučaju zračne luke) uložiti u kratkotrajne novčane depozite radi ostvarivanja prihoda od kamata i sl.

Koeficijent ubrzane likvidnosti prikladniji je od prethodnog pokazatelja jer osim novca uzima u obzir i potraživanja. Ističe se kako bi njegova vrijednost trebala biti ≥ 1 što znači da bi poduzeće koje želi održavati normalnu likvidnost moralo imati brzo unovčive imovine najmanje koliko iznose njegove kratkoročne obveze. U 2024. godini ovaj je koeficijent iznosio 2,58 i pokazuje da je Zračna luka u tekućoj godini raspolagala više no potrebnim iznosom brzo unovčive imovine za podmirenje kratkoročnih obveza.

Koeficijent tekuće likvidnosti i financijske stabilnosti najznačajniji su pokazatelji likvidnosti. Koeficijent tekuće likvidnosti uzima u odnos kratkotrajnu imovinu i kratkoročne obveze poduzeća te je u 2024. godini iznosio 2,78, a prethodne 3,37. Ovaj bi koeficijent u pravilu trebao biti veći od 2 (s obzirom na to što postoje tzv. rizici unovčavanja kratkotrajne imovine – potraživanja se ne naplaćuju u ugovorenim rokovima dospjeća, zalihe se prodaju sporije od očekivanog i dr.).

Usko u vezi s navedenim pokazateljem je RADNI KAPITAL koji se utvrđuje kao razlika kratkotrajne imovine i kratkoročnih obveza i pokazuje koliko se kratkotrajne imovine financira iz dugoročnih izvora koji su najkvalitetniji izvor financiranja.



Izvešće posloводства za 2024. godinu (nastavak)

9. Financijska analiza pomoću financijskih pokazatelja

U primjeru Zračne luke radni kapital iznosio je:

Tabela 27.

NAZIV POKAZATELJA	2023.	2024.	Indeks 2024./2023.
RADNI KAPITAL	2.382.602,65	2.083.787,48	87,45

Koeficijent financijske stabilnosti mjeri financijsku stabilnost poduzeća stavljajući u omjer dugotrajnu imovinu s kapitalom uvećanim za dugoročne obveze. Njegova vrijednost mora biti manja od 1 jer svako poduzeće mora dio svoje kratkotrajne imovine financirati iz kvalitetnih dugoročnih izvora. U 2023. godini njegova je vrijednost iznosila 1,09 dok u tekućoj godini njegova vrijednost iznosi 1,14 te pokazuje negativno kretanje.

Pokazatelji zaduženosti

Najčešće korišteni pokazatelji zaduženosti su koeficijent zaduženosti, koeficijent vlastitog financiranja i koeficijent financiranja. Osnova za njihov izračun je bilanca i prikazuju strukturu kapitala: odnos vlastitog i tuđeg kapitala na dan 31.12.

Njihov je izračun sljedeći:

Tabela 28.

Koeficijent zaduženosti	ukupne obveze	2023.	2024.
		4.123.262,69	4.481.635,45
	ukupna imovina	27.568.416,15	28.108.153,75
	Koeficijent	0,15	0,16
Koeficijent vlastitog financiranja	kapital	2023.	2024.
		19.026.869,56	18.408.749,34
	ukupna imovina	27.568.416,15	28.108.153,75
	Koeficijent	0,69	0,65
Koeficijent financiranja	ukupne obveze	2023.	2024.
		4.123.262,69	4.481.635,45
	kapital	19.026.869,56	18.408.749,34
	Koeficijent	0,22	0,24



Izvešće posloводства za 2024. godinu (nastavak)

9. Financijska analiza pomoću financijskih pokazatelja

Koeficijenti zaduženosti prikazuju strukturu kapitala Zračne luke Pula na dan 31.12.2024. godine.

Zračna luka Pula u 2024. godini 16% imovine financira iz tuđeg kapitala, što predstavlja porast u odnosu na 2023. godinu kada se 15% imovine financiralo tuđim kapitalom.

Koeficijent vlastitog financiranja pokazuje da je zračna luka u 2024. godini 65% imovine financirala vlastitim kapitalom. Koeficijent vlastitog financiranja pokazuje sigurnost vjerovnika u slučaju prestanka poslovanja poduzeća i što je njegova vrijednost viša to je i sigurnost ulaganja veća. S tog aspekta sigurnost ulaganja je dobra jer je omjer vlastitog kapitala i tuđeg kapitala u 2024. godini iznosio 3:1.

Koeficijent financiranja mjeri kreditnu sposobnost poduzeća kroz odnos između obveza prema vjerovnicima i vlastitog kapitala. Što je stopa niža znak je dobre dugoročne financijske stabilnosti i iskazuje mogućnost tvrtke da prema potrebi u budućnosti poveća vrijednost kapitala. Taj koeficijent u 2024. godini iznosi 0,24 i pokazuje malo smanjenje u odnosu na 2023. godinu kada je iznosio 0,22. Unatoč tome dugoročna financijska stabilnost društva je dobra.

Pokazatelji aktivnosti

Pokazatelji aktivnosti poznati su pod nazivom koeficijenti obrtaja obzirom da se računaju na temelju odnosa prometa i prosječnog stanja i ukazuju na brzinu kretanja imovine unutar poslovnog procesa. Najčešće se računaju za ukupnu imovinu, kratkotrajnu imovinu i potraživanja.

U nastavku je pregled

Tabela 29.

		2023.	2024.
Koeficijent obrtaja ukupne imovine	ukupni prihod	7.490.456,02	8.471.938,16
	ukupna imovina	27.568.416,15	28.108.153,75
	Koeficijent	0,27	0,30
		2023.	2024.
Koeficijent obrtaja kratkotrajne imovine	ukupni prihod	7.490.456,02	8.471.938,16
	kratkotrajna imovina	3.387.004,27	3.252.546,38
	Koeficijent	2,21	2,60



Izješće posloводства za 2024. godinu (nastavak)

9. Financijska analiza pomoću financijskih pokazatelja

Važno je s aspekta sigurnosti i uspješnosti poslovanja da koeficijent obrtaja bude što je moguće veći broj, tj. da se pojedini oblici imovine što je moguće brže vrte.

Koeficijent obrtaja ukupne imovine ukazuje na brzinu pretvaranja imovine u novac i poželjno je da bude što veći. Ako taj koeficijent ima tendenciju povećanja znači da se smanjuje prosječno trajanje obrtaja i imovina se brže pretvara u novac. Koeficijent obrtaja u 2024. godini iznosio je 0,30 te je malo povećan u odnosu na prethodnu godinu (0,27). Navedeno povećanje znači da se smanjuje prosječno vrijeme obrtaja.

Koeficijent obrtaja kratkotrajne imovine u 2024. godini iznosi 2,60 te je poboljšán u odnosu na 2023 godinu u kojoj je iznosio 2,21. Ako taj koeficijent ima tendenciju porasta znači da se smanjuje prosječno trajanje obrtaja i brže se pretvara kratkotrajna imovina u novac. Kratkotrajna imovina se tako u 2024. godini brže pretvarala u novac.

Pokazatelji ekonomičnosti i pokazatelji profitabilnosti

S obzirom da društvo Zračna luka Pula d.o.o. ostvaruje gubitak iz poslovanja zadnje dvije godine, računanje pokazatelja ekonomičnosti i profitabilnosti nije primjereno.

10. Zaštita okoliša

Sukladno Nacionalnoj politici zaštite okoliša i održivog razvoja Zračna luka Pula želi biti "prijatelj okoliša" te permanentno radi na unapređivanju stanja zaštite okoliša u skladu sa svojim mogućnostima.

Zračna luka Pula je krenula sa zamjenom vozila sa pogonom na fosilna goriva sa vozilima na električni pogon. Time se smanjuje negativan utjecaj zračne luke na klimatske promjene i zagađenja okoliša bukom. Također je omogućeno punjenje vanjskih vozila na električni pogon na električnoj punionici parkirališta zračne luke.

Polaznici Centra za stručno osposobljavanje Zračne luka Pula imaju u nastavnom programu predmet iz zaštite okoliša i stjeću dodatne kompetencije iz zaštite okoliša. Posvećuje se ista pažnja svim čimbenicima u zaštiti okoliša, a to su: voda, zrak, tlo, otpad i energija. Periodičko se vrši analiza otpadnih voda i prati emisija onečišćenja u zrak iz stacionarnih izvora.



10. Zaštita okoliša (nastavak)

Separatori masti i ulja cateringa čiste se sukladno planu održavanja. Taložnice fekalne /oborinske kanalizacije se periodično čiste.

Građevinski radovi izvode se tako da ne utječu na dobiven energetska certifikat za putničku zgradu. Putnička zgrada posjeduje "C" energetska certifikat za nestambene zgrade i ploča sa certifikatom je postavljena na vidno mjesto do ulaza. Ceretifikat je obnovljen 2022. godine.

Pod nadzorom su uređaji koji sadrže tvari koje oštećuju ozonski sloj i utječu na klimatske promjene. S otpadom se postupa u skladu sa Pravilnikom o gospodarenju otpadom. Otpad cateringa, koji se može kompostirati se kompostira putem uređaja za kompostiranje.

Za i u ime Uprave:

"ZRAČNA LUKA PULA" d.o.o.
LIŽNJAN, Valtursko polje 210 02

Nina Vojnić Žagar, članica uprave



Odgovornost za financijske izvještaje

Uprava društva Zračna luka Pula d.o.o., Ližnjan, Valtursko polje 210 ("Društvo") dužna je osigurati da godišnji financijski izvještaji za 2024. godinu budu sastavljeni u skladu sa važećim hrvatskim Zakonom o računovodstvu i Međunarodnim standardima financijskog izvještavanja ("MSFI") koji su utvrđeni od Europske komisije i objavljeni u službenom listu Europske unije, tako da pružaju istinit i fer prikaz financijskog stanja, rezultata poslovanja, novčanih tokova i promjena kapitala Društva za to razdoblje.

Na temelju provedenih istraživanja, Uprava Društva opravdano očekuje da Društvo ima odgovarajuća sredstva za nastavak poslovanja u doglednoj budućnosti. Sukladno tomu, Uprava Društva je izradila godišnje financijske izvještaje pod pretpostavkom neograničenosti vremena poslovanja Društva.

Pri izradi godišnjih financijskih izvještaja Uprava Društva je odgovorna za:

- odabir i potom dosljednu primjenu odgovarajućih računovodstvenih politika u skladu sa važećim standardima financijskog izvještavanja;
- davanje razumnih i razboritih prosudbi i procjena;
- izradu godišnjih financijskih izvještaja uz pretpostavku o neograničenosti vremena poslovanja, osim ako je pretpostavka neprimjerena.

Uprava Društva je odgovorna za vođenje ispravnih računovodstvenih evidencija, koje će u bilo koje doba s prihvatljivom točnošću odražavati financijski položaj, rezultate poslovanja, novčane tokove i promjene kapitala Društva, kao i njihovu usklađenost sa Zakonom o računovodstvu. Uprava je također odgovorna za čuvanje imovine Društva, pa stoga i za poduzimanje opravdanih mjera da bi se spriječile i otkrile prijevare i ostale nezakonitosti.

Potpisano u ime Uprave:

"ZRAČNA LUKA PULA" d.o.o.
Nina Vojnić Žagar, članica uprave
LIŽNJAN, Valtursko polje 210 02

Ližnjan, 30. svibnja 2025. godine



Izveštaj o sveobuhvatnoj dobiti za razdoblje 1.1.-31.12.2024. godine

RAČUN DOBITI I GUBITKA
za razdoblje 01.01.2024. do 31.12.2024.

Obrazac
POD-RDG

Obveznik: 51946493681; ZRAČNA LUKA PULA d.o.o.

Iznosi u eurima i centima

Naziv pozicije	AOP oznaka	Rbr. bilješke	Prethodna godina	Tekuća godina
1	2	3	4	5
I. POSLOVNI PRIHODI (AOP 129 do 133)	128	5	7.487.995,94	8.459.810,14
1. Prihodi od prodaje s poduzetnicima unutar grupe	129			
2. Prihodi od prodaje (izvan grupe)	130	3.1., 5	6.848.264,19	7.675.991,01
3. Prihodi na temelju upotrebe vlastitih proizvoda, robe i usluga	131		2.570,36	2.490,36
4. Ostali poslovni prihodi s poduzetnicima unutar grupe	132			
5. Ostali poslovni prihodi (izvan grupe)	133	6	637.161,39	781.328,77
II. POSLOVNI RASHODI (AOP 135+136+140+144 do 146+149+156)	134	3.2.	8.735.241,53	9.008.289,63
1. Promjene vrijednosti zaliha proizvodnje u tijeku i gotovih proizvoda	135			
2. Materijalni troškovi (AOP 137 do 139)	136	7	2.669.279,14	2.905.244,40
a) Troškovi sirovina i materijala	137		583.695,43	695.087,26
b) Troškovi prodane robe	138	3.3.	518.493,45	246.300,38
c) Ostali vanjski troškovi	139		1.567.090,26	1.963.856,76
3. Troškovi osoblja (AOP 141 do 143)	140	3.8., 8	3.333.235,79	3.478.174,67
a) Neto plaće i nadnice	141		2.046.200,38	2.142.309,51
b) Troškovi poreza i doprinosa iz plaća	142		822.704,58	853.485,44
c) Doprinosi na plaće	143		464.330,83	482.379,72
4. Amortizacija	144	3.8., 9	1.070.497,64	1.126.182,57
5. Ostali troškovi	145	10	1.078.261,88	1.291.406,00
6. Vrijednosna usklađenja (AOP 147+148)	146		0,00	0,00
a) dugotrajne imovine osim financijske imovine	147			
b) kratkotrajne imovine osim financijske imovine	148			
7. Rezerviranja (AOP 150 do 155)	149		143.287,83	192.052,62
a) Rezerviranja za mirovine, otpremnine i slične obveze	150		143.287,83	192.052,62
b) Rezerviranja za porezne obveze	151			
c) Rezerviranja za započete sudske sporove	152			
d) Rezerviranja za troškove obnavljanja prirodnih bogatstava	153			
e) Rezerviranja za troškove u jamstvenim rokovima	154			
f) Druga rezerviranja	155			
8. Ostali poslovni rashodi	156	11	440.679,25	15.229,37
III. FINANCIJSKI PRIHODI (AOP 158 do 167)	157	12	2.460,08	12.128,02
1. Prihodi od ulaganja u udjele (dionice) poduzetnika unutar grupe	158			
2. Prihodi od ulaganja u udjele (dionice) društava povezanih sudjelujućim interesima	159			



Izveštaj o sveobuhvatnoj dobiti za razdoblje 1.1.-31.12.2024. godine (nastavak)

3. Prihodi od ostalih dugotrajnih financijskih ulaganja i zajmova poduzetnicima unutar grupe	160			
4. Ostali prihodi s osnove kamata iz odnosa s poduzetnicima unutar grupe	161			
5. Tečajne razlike i ostali financijski prihodi iz odnosa s poduzetnicima unutar grupe	162			
6. Prihodi od ostalih dugotrajnih financijskih ulaganja i zajmova	163			
7. Ostali prihodi s osnove kamata	164	3.1.	2.270,37	11.739,86
8. Tečajne razlike i ostali financijski prihodi	165	3.5.	189,71	388,16
9. Nerealizirani dobiti (prihodi) od financijske imovine	166			
10. Ostali financijski prihodi	167			
IV. FINACIJSKI RASHODI (AOP 169 do 175)	168	13	25.885,50	90.903,72
1. Rashodi s osnove kamata i slični rashodi s poduzetnicima unutar grupe	169			
2. Tečajne razlike i drugi rashodi s poduzetnicima unutar grupe	170			
3. Rashodi s osnove kamata i slični rashodi	171		25.491,92	89.969,23
4. Tečajne razlike i drugi rashodi	172	3.5.	393,58	934,49
5. Nerealizirani gubici (rashodi) od financijske imovine	173			
6. Vrijednosna usklađenja financijske imovine (neto)	174			
7. Ostali financijski rashodi	175			
V. UDIO U DOBITI OD DRUŠTAVA POVEZANIH SUDJELUJUĆIM INTERESOM	176			
VI. UDIO U DOBITI OD ZAJEDNIČKIH POTHVATA	177			
VII. UDIO U GUBITKU OD DRUŠTAVA POVEZANIH SUDJELUJUĆIM INTERESOM	178			
VIII. UDIO U GUBITKU OD ZAJEDNIČKIH POTHVATA	179			
IX. UKUPNI PRIHODI (AOP 128+157+176 + 177)	180	4	7.490.456,02	8.471.938,16
X. UKUPNI RASHODI (AOP 134+168+178 + 179)	181		8.761.127,03	9.099.193,35
XI. DOBIT ILI GUBITAK PRIJE OPOREZIVANJA (AOP 180-181)	182	14	-1.270.671,01	-627.255,19
1. Dobit prije oporezivanja (AOP 180-181)	183		0,00	0,00
2. Gubitak prije oporezivanja (AOP 181-180)	184		1.270.671,01	627.255,19
XII. POREZ NA DOBIT	185	3.6.		
XIII. DOBIT ILI GUBITAK RAZDOBLJA (AOP 182-185)	186		-1.270.671,01	-627.255,19
1. Dobit razdoblja (AOP 182-185)	187		0,00	0,00
2. Gubitak razdoblja (AOP 185-182)	188		1.270.671,01	627.255,19
PREKINUTO POSLOVANJE (popunjava poduzetnik obveznika MSFI-a samo ako ima prekinuto poslovanje)				
XIV. DOBIT ILI GUBITAK PREKINUTOG POSLOVANJA PRIJE OPOREZIVANJA (AOP 190-191)	189		0,00	0,00
1. Dobit prekinutog poslovanja prije oporezivanja	190			
2. Gubitak prekinutog poslovanja prije oporezivanja	191			
XV. POREZ NA DOBIT PREKINUTOG POSLOVANJA	192			
1. Dobit prekinutog poslovanja za razdoblje (AOP 189-192)	193		0,00	0,00
2. Gubitak prekinutog poslovanja za razdoblje (AOP 192-189)	194		0,00	0,00



Izveštaj o sveobuhvatnoj dobiti za razdoblje 1.1.-31.12.2024. godine (nastavak)				
UKUPNO POSLOVANJE (popunjava samo poduzetnik obveznik MSFI-a koji ima prekinuto poslovanje)				
XVI. DOBIT ILI GUBITAK PRIJE OPOREZIVANJA (AOP 182+189)	195		0,00	0,00
1. Dobit prije oporezivanja (AOP 195)	196		0,00	0,00
2. Gubitak prije oporezivanja (AOP 195)	197		0,00	0,00
XVII. POREZ NA DOBIT (AOP 185+192)	198		0,00	0,00
XVIII. DOBIT ILI GUBITAK RAZDOBLJA (AOP 195-198)	199		0,00	0,00
1. Dobit razdoblja (AOP 195-198)	200		0,00	0,00
2. Gubitak razdoblja (AOP 198-195)	201		0,00	0,00
DODATAK RDG-u (popunjava poduzetnik koji sastavlja konsolidirani godišnji financijski izvještaj)				
XIX. DOBIT ILI GUBITAK RAZDOBLJA (AOP 203+204)	202		0,00	0,00
1. Pripisana imateljima kapitala matice	203			
2. Pripisana manjinskom (nekontrolirajućem) interesu	204			
IZVJEŠTAJ O OSTALOJ SVEOBUHVAATNOJ DOBITI (popunjava poduzetnik obveznik primjene MSFI-a)				
I. Dobit ili gubitak razdoblja	205		-1.270.671,01	-627.255,19
II. Ostala sveobuhvatna dobit / gubitak prije poreza (AOP 208 do 212 + 215 do 223)	206		-2.297,98	6.836,99
III. Stavke koje neće biti reklasificirane u dobit ili gubitak (AOP 208 do 213)	207		-2.297,98	6.836,99
1. Promjene revalorizacijskih rezervi dugotrajne materijalne i nematerijalne imovine	208			
2. Dobitak ili gubitak s osnove naknadnog vrednovanja vlasničkih vrijednosnih papira po fer vrijednosti kroz ostalu sveobuhvatnu dobit	209			
3. Promjene fer vrijednosti financijske obveze po fer vrijednosti kroz račun dobiti i gubitka koja se može pripisati promjenama kreditnog rizika obveze	210			
4. Aktuarski dobici/gubici po planovima definiranih primanja	211		-2.297,98	6.836,99
5. Ostale stavke koje neće biti reklasificirane	212			
6. Porez na dobit koji se odnosi na stavke koje neće biti reklasificirane	213			
IV. Stavke koje je moguće reklasificirati u dobit ili gubitak (AOP 215 do 224)	214		0,00	0,00
1. Tečajne razlike iz preračuna inozemnog poslovanja	215			
2. Tečajne razlike zbog preračuna u prezentacijsku valutu	216			
3. Dobitak ili gubitak s osnove naknadnog vrednovanja dužničkih vrijednosnih papira po fer vrijednosti kroz ostalu sveobuhvatnu dobit	217			
4. Dobit ili gubitak s osnove učinkovite zaštite novčanih tokova	218			
5. Dobit ili gubitak s osnove učinkovite zaštite neto ulaganja u inozemstvu	219			
6. Udio u ostaloj sveobuhvatnoj dobiti/gubitku društava povezanih sudjelujućim interesom	220			
7. Promjene fer vrijednosti vremenske vrijednosti opcije	221			



Izveštaj o sveobuhvatnoj dobiti za razdoblje 1.1.-31.12.2024. godine (nastavak)				
8. Promjene fer vrijednosti terminskih elemenata terminskih ugovora	222			
9. Ostale stavke koje je moguće reklasificirati u dobit ili gubitak	223			
10. Porez na dobit koji se odnosi na stavke koje je moguće reklasificirati u dobit ili gubitak	224			
V. Neto ostala sveobuhvatna dobit ili gubitak (AOP 207+214)	225		-2.297,98	6.836,99
VI. Ukupna sveobuhvatna dobit ili gubitak razdoblja (AOP 205+225)	226		-1.272.968,99	-620.418,20
DODATAK Izveštaju o ostaloj sveobuhvatnoj dobiti (popunjavanje poduzetnik koji sastavlja konsolidirani izvještaj)				
VI. Sveobuhvatna dobit ili gubitak razdoblja (AOP 228+229)	227		0,00	0,00
1. Pripisana imateljima kapitala matice	228			
2. Pripisana manjinskom (nekontrolirajućem) interesu	229			

Popratne bilješke u nastavku čine sastavni dio ovih financijskih izvještaja



Izveštaj o financijskom položaju na dan 31.12.2024. godine

BILANCA stanje na dan 31.12.2024.

Obrazac
POD-BIL

Obveznik: 51946493681; ZRAČNA LUKA PULA d.o.o.

Iznosi u eurima i centima

Naziv pozicije	AOP oznaka	Rbr. bilješke	Prethodna godina (neto)	Tekuća godina (neto)
1	2	3	4	5
AKTIVA				
A) POTRAŽIVANJA ZA UPISANI A NEUPLAĆENI KAPITAL	001			
B) DUGOTRAJNA IMOVINA (AOP 003+010+020+031+036)	002		24.163.238,77	24.820.059,25
I. NEMATERIJALNA IMOVINA (AOP 004 do 009)	003	15	2.087.062,98	1.864.639,02
1. Izdaci za razvoj	004			
2. Koncesije, patenti, licencije, robne i uslužne marke, softver i ostala prava	005		2.079.099,61	1.850.636,76
3. Goodwill	006			
4. Predumovi za nabavu nematerijalne imovine	007			
5. Nematerijalna imovina u pripremi	008		7.963,37	14.002,26
6. Ostala nematerijalna imovina	009			
II. MATERIJALNA IMOVINA (AOP 011 do 019)	010	16	22.056.196,65	22.952.607,81
1. Zemljište	011		12.402.850,00	12.402.850,00
2. Građevinski objekti	012		5.156.684,94	5.815.044,21
3. Postrojenja i oprema	013		891.493,46	998.807,38
4. Alati, pogonski inventar i transportna imovina	014		3.093.748,25	3.272.599,44
5. Biološka imovina	015		2.159,62	1.879,83
6. Predumovi za materijalnu imovinu	016			
7. Materijalna imovina u pripremi	017		508.118,96	460.285,53
8. Ostala materijalna imovina	018		1.141,42	1.141,42
9. Ulaganje u nekretnine	019			
III. DUGOTRAJNA FINANCIJSKA IMOVINA (AOP 021 do 030)	020	17	17.969,77	2.006,40
1. Ulaganja u udjele (dionice) poduzetnika unutar grupe	021			
2. Ulaganja u ostale vrijednosne papire poduzetnika unutar grupe	022			
3. Dani zajmovi, depoziti i slično poduzetnicima unutar grupe	023			
4. Ulaganja u udjele (dionice) društava povezanih sudjelujućim interesom	024			
5. Ulaganja u ostale vrijednosne papire društava povezanih sudjelujućim interesom	025			
6. Dani zajmovi, depoziti i slično društvima povezanim sudjelujućim interesom	026			
7. Ulaganja u vrijednosne papire	027		2.006,40	2.006,40
8. Dani zajmovi, depoziti i slično	028		15.963,37	0,00
9. Ostala ulaganja koja se obračunavaju metodom udjela	029			



Izveštaj o financijskom položaju na dan 31.12.2024. godine (nastavak)				
10. Ostala dugotrajna financijska imovina	030			
IV. POTRAŽIVANJA (AOP 032 do 035)	031	18	2.009,37	806,02
1. Potraživanja od poduzetnika unutar grupe	032			
2. Potraživanja od društava povezanih sudjelujućim interesom	033			
3. Potraživanja od kupaca	034			
4. Ostala potraživanja	035		2.009,37	806,02
V. ODGOĐENA POREZNA IMOVINA	036			
C) KRATKOTRAJNA IMOVINA (AOP 038+046+053+063)	037		3.387.004,27	3.252.546,38
I. ZALIHE (AOP 039 do 045)	038	19	234.290,47	225.752,53
1. Sirovine i materijal	039		220.750,49	224.092,98
2. Proizvodnja u tijeku	040			
3. Gotovi proizvodi	041			
4. Trgovačka roba	042		13.539,98	1.659,55
5. Predujmovi za zalihe	043			
6. Dugotrajna imovina namijenjena prodaji	044			
7. Biološka imovina	045			
II. POTRAŽIVANJA (AOP 047 do 052)	046		278.477,14	532.609,20
1. Potraživanja od poduzetnika unutar grupe	047			
2. Potraživanja od društava povezanih sudjelujućim interesom	048			
3. Potraživanja od kupaca	049	20	136.345,03	394.905,92
4. Potraživanja od zaposlenika i članova poduzetnika	050		23.001,19	13.369,85
5. Potraživanja od države i drugih institucija	051	21	107.085,37	115.145,14
6. Ostala potraživanja	052	22	12.045,55	9.188,29
III. KRATKOTRAJNA FINACIJSKA IMOVINA (AOP 054 do 062)	053	3.12.	1.000,00	9.000,04
1. Ulaganja u udjele (dionice) poduzetnika unutar grupe	054			
2. Ulaganja u ostale vrijednosne papire poduzetnika unutar grupe	055			
3. Dani zajmovi, depoziti i slično poduzetnicima unutar grupe	056			
4. Ulaganja u udjele (dionice) društava povezanih sudjelujućim interesom	057			
5. Ulaganja u ostale vrijednosne papire društava povezanih sudjelujućim interesom	058			
6. Dani zajmovi, depoziti i slično društvima povezanim sudjelujućim interesom	059			
7. Ulaganja u vrijednosne papire	060			
8. Dani zajmovi, depoziti i slično	061	23	1.000,00	9.000,04
9. Ostala financijska imovina	062			
IV. NOVAC U BANC I BLAGAJNI	063	24	2.873.236,66	2.485.184,61
D) PLAĆENI TROŠKOVI BUDUĆEG RAZDOBLJA I OBRAČUNATI PRIHODI	064		18.173,11	35.548,12
E) UKUPNO AKTIVA (AOP 001+002+037+064)	065		27.568.416,15	28.108.153,75
F) IZVANBILANČNI ZAPISI	066		2.307.717,96	1.947.367,90



Izveštaj o financijskom položaju na dan 31.12.2024. godine (nastavak)

PASIVA				
A) KAPITAL I REZERVE (AOP 068 do 070+076+077+084+087+090)	067		19.026.869,56	18.408.749,34
I. TEMELJNI (UPISANI) KAPITAL	068	25	10.803.000,00	10.803.000,00
II. KAPITALNE REZERVE	069			
III. REZERVE IZ DOBITI (AOP 071+072-073+074+075)	070		199.573,20	199.573,20
1. Zakonske rezerve	071		8.637,19	8.637,19
2. Rezerve za vlastite dionice	072			
3. Vlastite dionice i udjeli (odbitna stavka)	073			
4. Statutarne rezerve	074			
5. Ostale rezerve	075	27	190.936,01	190.936,01
IV. REVALORIZACIJSKE REZERVE	076	26	9.986.651,92	9.986.651,92
V. REZERVE FER VRIJEDNOSTI I OSTALO (AOP 078 do 083)	077		0,00	0,00
1. Fer vrijednost financijske imovine kroz ostalu sveobuhvatnu dobit (odnosno raspoložive za prodaju)	078			
2. Učinkoviti dio zaštite novčanih tokova	079			
3. Učinkoviti dio zaštite neto ulaganja u inozemstvu	080			
4. Ostale rezerve fer vrijednosti	081			
5. Tečajne razlike iz preračuna inozemnog poslovanja (konsolidacija)	082			
6. Tečajne razlike zbog preračuna u prezentacijsku valutu	083			
VI. ZADRŽANA DOBIT ILI PRENESENI GUBITAK (AOP 085-086)	084	28	-691.684,55	-1.953.220,59
1. Zadržana dobit	085			
2. Preneseni gubitak	086		691.684,55	1.953.220,59
VII. DOBIT ILI GUBITAK POSLOVNE GODINE (AOP 088-089)	087		-1.270.671,01	-627.255,19
1. Dobit poslovne godine	088			
2. Gubitak poslovne godine	089		1.270.671,01	627.255,19
VIII. MANJINSKI (NEKONTROLIRAJUĆI) INTERES	090			
B) REZERVIRANJA (AOP 092 do 097)	091	29	270.442,94	310.072,76
1. Rezerviranja za mirovine, otpremnine i slične obveze	092		127.155,11	147.337,38
2. Rezerviranja za porezne obveze	093			
3. Rezerviranja za započete sudske sporove	094			
4. Rezerviranja za troškove obnavljanja prirodnih bogatstava	095			
5. Rezerviranja za troškove u jamstvenim rokovima	096			
6. Druga rezerviranja	097		143.287,83	162.735,38
C) DUGOROČNE OBVEZE (AOP 099 do 109)	098		3.118.861,07	3.312.876,55
1. Obveze prema poduzetnicima unutar grupe	099			
2. Obveze za zajmove, depozite i slično poduzetnika unutar grupe	100			
3. Obveze prema društvima povezanim sudjelujućim interesom	101			
4. Obveze za zajmove, depozite i slično društava povezanih sudjelujućim interesom	102			



Izveštaj o financijskom položaju na dan 31.12.2024. godine (nastavak)				
5. Obveze za zajmove, depozite i slično	103			
6. Obveze prema bankama i drugim financijskim institucijama	104	30	962.937,49	1.157.735,15
7. Obveze za predujmove	105			
8. Obveze prema dobavljačima	106			
9. Obveze po vrijednosnim papirima	107			
10. Ostale dugoročne obveze	108	31	1.306,04	523,86
11. Odgođena porezna obveza	109	32	2.154.617,54	2.154.617,54
D) KRATKOROČNE OBVEZE (AOP 111 do 124)	110		1.004.401,62	1.168.758,90
1. Obveze prema poduzetnicima unutar grupe	111			
2. Obveze za zajmove, depozite i slično poduzetnika unutar grupe	112			
3. Obveze prema društvima povezanim sudjelujućim interesom	113			
4. Obveze za zajmove, depozite i slično društava povezanih sudjelujućim interesom	114			
5. Obveze za zajmove, depozite i slično	115	38	122.557,47	120.373,17
6. Obveze prema bankama i drugim financijskim institucijama	116	33	31.062,51	166.276,77
7. Obveze za predujmove	117	36	40.019,40	84.210,40
8. Obveze prema dobavljačima	118	34	246.480,94	210.595,91
9. Obveze po vrijednosnim papirima	119			
10. Obveze prema zaposlenicima	120	37	187.158,87	199.030,02
11. Obveze za poreze, doprinose i slična davanja	121	35	101.390,65	111.438,87
12. Obveze s osnove udjela u rezultatu	122	39	273.596,63	273.596,63
13. Obveze po osnovi dugotrajne imovine namijenjene prodaji	123			
14. Ostale kratkoročne obveze	124	40	2.135,15	3.237,13
E) ODGOĐENO PLAĆANJE TROŠKOVA I PRIHOD BUDUĆEGA RAZDOBLJA	125	41	4.147.840,96	4.907.696,20
F) UKUPNO – PASIVA (AOP 067+091+098+110+125)	126		27.568.416,15	28.108.153,75
G) IZVANBILANČNI ZAPISI	127		2.307.717,96	1.947.367,90

Popratne bilješke u nastavku čine sastavni dio ovih financijskih izvještaja.



Izveštaj o novčanom tijeku za 2024. godinu - indirektna metoda

IZVJEŠTAJ O NOVČANIM TOKOVIMA - Indirektna metoda
u razdoblju 01.01.2024. do 31.12.2024.

Obrazac
POD-NTI

Obveznik: 51946493681; ZRAČNA LUKA PULA d.o.o.

Iznosi u eurima i centima

Naziv pozicije	AOP oznaka	Rbr. bilješke	Prethodna godina	Tekuća godina
1	2	3	4	5
Novčani tokovi od poslovnih aktivnosti				
1. Dobit prije oporezivanja	001		-1.270.671,01	-627.255,19
2. Usklađenja (AOP 003 do 010):	002		1.597.625,81	1.112.125,13
a) Amortizacija	003		1.070.497,64	1.126.182,57
b) Dobici i gubici od prodaje i vrijednosna usklađenja dugotrajne materijalne i nematerijalne imovine	004		704.353,56	2.898,73
c) Dobici i gubici od prodaje i nerealizirani dobiti i gubici i vrijednosno usklađenje financijske imovine	005			
d) Prihodi od kamata i dividendi	006		-2.270,37	-11.739,86
e) Rashodi od kamata	007		25.491,92	89.969,23
f) Rezerviranja	008		1.218,29	48.764,79
g) Tečajne razlike (nerealizirane)	009			
h) Ostala usklađenja za nenovčane transakcije i nerealizirane dobitke i gubitke	010		-201.665,23	-143.950,33
I. Povećanje ili smanjenje novčanih tokova prije promjena u radnom kapitalu (AOP 001+002)	011		326.954,80	484.869,94
3. Promjene u radnom kapitalu (AOP 013 do 016)	012		1.154.767,59	526.029,13
a) Povećanje ili smanjenje kratkoročnih obveza	013		8.433,61	29.143,02
b) Povećanje ili smanjenje kratkotrajnih potraživanja	014		58.543,37	-254.132,06
c) Povećanje ili smanjenje zaliha	015		6.930,45	8.537,94
d) Ostala povećanja ili smanjenja radnog kapitala	016		1.080.860,16	742.480,23
II. Novac iz poslovanja (AOP 011+012)	017		1.481.722,39	1.010.899,07
4. Novčani izdaci za kamate	018		-25.491,92	-89.962,14
5. Plaćeni porez na dobit	019			
A) NETO NOVČANI TOKOVI OD POSLOVNIH AKTIVNOSTI (AOP 017 do 019)	020		1.456.230,47	920.936,93
Novčani tokovi od investicijskih aktivnosti				
1. Novčani primici od prodaje dugotrajne materijalne i nematerijalne imovine	021		52,00	
2. Novčani primici od prodaje financijskih instrumenata	022			
3. Novčani primici od kamata	023		2.270,37	11.556,06
4. Novčani primici od dividendi	024			
5. Novčani primici s osnove povrata danih zajmova i štednih uloga	025			
6. Ostali novčani primici od investicijskih aktivnosti	026			
III. Ukupno novčani primici od investicijskih aktivnosti (AOP 021 do 026)	027		2.322,37	11.556,06



Izveštaj o novčanom tijeku za 2024. godinu - indirektna metoda (nastavak)

1. Novčani izdaci za kupnju dugotrajne materijalne i nematerijalne imovine	028		-2.599.078,80	-1.650.556,96
2. Novčani izdaci za stjecanje financijskih instrumenata	029			
3. Novčani izdaci s osnove danih zajmova i štednih uloga za razdoblje	030			
4. Stjecanje ovisnog društva, umanjeno za stečeni novac	031			
5. Ostali novčani izdaci od investicijskih aktivnosti	032			
IV. Ukupno novčani izdaci od investicijskih aktivnosti (AOP 028 do 032)	033		-2.599.078,80	-1.650.556,96
B) NETO NOVČANI TOKOVI OD INVESTICIJSKIH AKTIVNOSTI (AOP 027+033)	034		-2.596.756,43	-1.639.000,90
Novčani tokovi od financijskih aktivnosti				
1. Novčani primici od povećanja temeljnog (upisanog) kapitala	035			
2. Novčani primici od izdavanja vlasničkih i dužničkih financijskih instrumenata	036			
3. Novčani primici od glavnice kredita, pozajmica i drugih posudbi	037		962.937,49	1.900.000,00
4. Ostali novčani primici od financijskih aktivnosti	038			
V. Ukupno novčani primici od financijskih aktivnosti (AOP 035 do 038)	039		962.937,49	1.900.000,00
1. Novčani izdaci za otplatu glavnice kredita, pozajmica i drugih posudbi i dužničkih financijskih instrumenata	040		-101.042,78	-1.569.988,08
2. Novčani izdaci za isplatu dividendi	041			
3. Novčani izdaci za financijski najam	042			
4. Novčani izdaci za otkup vlastitih dionica i smanjenje temeljnog (upisanog) kapitala	043			
5. Ostali novčani izdaci od financijskih aktivnosti	044		-36,66	
VI. Ukupno novčani izdaci od financijskih aktivnosti (AOP 040 do 044)	045		-101.079,44	-1.569.988,08
C) NETO NOVČANI TOKOVI OD FINANCIJSKIH AKTIVNOSTI (AOP 039+045)	046		861.858,05	330.011,92
1. Nerealizirane tečajne razlike po novcu i novčanim ekvivalentima	047			
D) NETO POVEĆANJE ILI SMANJENJE NOVČANIH TOKOVA (AOP 020+034+046+047)	048		-278.667,91	-388.052,05
E) NOVAC I NOVČANI EKVIVALENTI NA POČETKU RAZDOBLJA	049		3.151.904,57	2.873.236,66
F) NOVAC I NOVČANI EKVIVALENTI NA KRAJU RAZDOBLJA (AOP 048+049)	050		2.873.236,66	2.485.184,61

Popratne bilješke u nastavku čine sastavni dio ovih financijskih izvještaja.



Izveštaj o promjenama kapitala za 2024. godinu

Izveštaj o promjenama kapitala

za razdoblje od 01.01.2024. do 31.12.2024.

Obveznik: 51946493881; ZRAČNA LUKA PULA d.o.o.

Obrazac
POD-PK

Obrazac
POD-PK

1	2	3	4	5	6	7	8	9	10	11	12	13	14	15	16	17	18	19	20 (4 do 7 - 8 + 9 do 19)	21	22 (20+21)
Opis pozicije	AOP oznaka	Rbr. bilješke	Raspodjeljivo imateljima kapitala matice																		
			Temeljni (upisani) kapital	Kapitalne rezerve	Zakonske rezerve	Rezerve za vlastite dionice	Vlastite dionice i udjeli (odbitna stavka)	Statutarne rezerve	Ostale rezerve	Revalorizacijske rezerve	Fer vrijednost imovine kroz ostalu sveobuhvatnu dobit (raspoloživa za prodaju)	Učinkoviti dio zaštite novčanih tokova	Učinkoviti dio zaštite neto ulaganja u inozemstvo	Ostale rezerve (er vrijednosti)	Tečajne razlike iz prerakuna inozemnog poslovanja	Tečajne razlike zbog prerakuna prezentacijsku valutu	Zadržana dobit / preneseni gubitak	Dobit / gubitak poslovne godine	Ukupno raspodjeljivo kapitala matice	Manjinski (nekontrolirajući) interes	Ukupno kapital i rezerve
Prethodno razdoblje																					
1. Stanje na prvi dan prethodnog razdoblja	01		10.803.636,60		8.637,20				190.299,42	6.636.656,71							418.886,99	-1.108.272,88	16.949.844,04		16.949.844,04
2. Promjene računovodstvenih politika	02																		0,00		0,00
3. Ispravak pogreški	03																		0,00		0,00
4. Stanje na prvi dan prethodnog razdoblja (AOP 01 do 03)	04		10.803.636,60	0,00	8.637,20	0,00	0,00	0,00	190.299,42	6.636.656,71	0,00	0,00	0,00	0,00	0,00	0,00	0,00	-1.108.272,88	16.949.844,04	0,00	16.949.844,04
5. Dobit/gubitak razdoblja	05																	-1.270.671,01	-1.270.671,01		-1.270.671,01
6. Tečajne razlike iz prerakuna inozemnog poslovanja	06																		0,00		0,00
7. Promjene revalorizacijskih rezervi dugotrajne materijalne i nematerijalne imovine	07									3.349.995,21									3.349.995,21		3.349.995,21
8. Dobitak ili gubitak s osnovne naknadnog vrednovanja financijske imovine prema fer vrijednosti kroz ostalu sveobuhvatnu dobit (raspoloživa za prodaju)	08																		0,00		0,00
9. Dobitak ili gubitak s osnovne učinkovite zaštite novčanog toka	09																		0,00		0,00
10. Dobitak ili gubitak s osnovne učinkovite zaštite neto ulaganja u inozemstvu	10																		0,00		0,00

BILJEŠKE

UZ FINANCIJSKE IZVJEŠTAJE
ZA 2024. godinu

Ližnjan, svibanj 2025. godine

I. OPĆI PODACI O DRUŠTVU

1.1. Pravni okvir, djelatnost i zaposlenici

Zračna luka Pula d.o.o. (dalje: Društvo) je društvo s ograničenom odgovornošću sa sjedištem u Republici Hrvatskoj. Sjedište Društva je u Ližnjanu, Valtursko polje 210. Društvo zastupa pojedinačno i samostalno Nina Vojnić Žagar, članica uprave Društva.

Osnovne djelatnosti Društva, temeljem upisa u Trgovačkom sudu u Pazinu, jesu:

- proizvodnja i popravak zrakoplovnih i svemirskih letjelica,
- održavanje i popravak motornih vozila,
- popravak električnih aparata za kućanstvo,
- opskrbljivanje pripremljenom hranom (catering),
- ostali redoviti kopneni putnički prijevoz, turističkih,
- ostali kopneni cestovni prijevoz putnika,
- cestovni prijevoz robe,
- redoviti zračni prijevoz,
- izvanredni zračni prijevoz,
- skladištenje robe,
- djelatnosti u zračnim lukama,
- iznajmljivanje vlastitih nekretnina,
- iznajmljivanje automobila,
- iznajmljivanje ostalih kopnenih prijevoznih sredstava,
- promidžba (reklama i propaganda),
- kupnja i prodaja robe,
- obavljanje trgovačkog posredovanja na domaćem i inozemnom tržištu,
- pružanje usluga u nautičkom, seljačkom, zdravstvenom, kongresnom, športskom, lovnom i drugim oblicima turizma, pružanje ostalih usluga i dr.,
- pripremanje i usluživanje hrane, usluživanje pićem i napitcima, pružanje usluga smještaja,
- poduka i stručno osposobljavanje letačkog i zemaljskog osoblja,
- zastupanje stranih tvrtki,
- poslovi međunarodnog otpremništva,
- međunarodni prometno agencijski poslovi,
- međunarodni prijevoz osoba i stvari u cestovnom prometu,
- unutrašnja zaštitarska služba,
- prodaja robe s konsignacijskog skladišta,

I. OPĆI PODACI O DRUŠTVU (nastavak)

1.1. Pravni okvir, djelatnost i zaposlenici (nastavak)

- prodaja robe u slobodnim carinskim prodavaonicama,
- usluge carinskog skladišta,
- iznajmljivanje ostalih strojeva i opreme,
- čišćenje svih vrsta objekata,
- ostale zabavne djelatnosti.

Zračna luka Pula d.o.o. utemeljena je rješenjem Trgovačkog suda u Pazinu Društvenim ugovorom od 19. svibnja 1998. godine, pod matičnim brojem subjekta MBS 040135473, OIB 51946493681.

Članovi Društva – osnivači (sa pripadajućom veličinom poslovnih udjela i temeljnog kapitala te brojem glasova) su članovi navedene u izvodu iz knjige poslovnih udjela kako slijedi:

Vlasnik udjela	Broj udjela	Nominalna vrijednost	Ukupno EUR	% udio
REPUBLIKA HRVATSKA	55	108.030,00	5.941.650,00	55
ISTARSKA ŽUPANIJA	15	108.030,00	1.620.450,00	15
GRAD POREČ	15	108.030,00	1.620.450,00	15
GRAD PULA	8	108.030,00	864.240,00	8
GRAD LABIN	3	108.030,00	324.090,00	3
GRAD ROVINJ	2	108.030,00	216.060,00	2
GRAD PAZIN	1	108.030,00	108.030,00	1
GRAD BUJE	1	108.030,00	108.030,00	1
Ukupno	100		10.803.000,00	100

Na datum bilance Društvo je imalo 128 radnika (31. prosinca 2023. godine 141 zaposlenika).

I. OPĆI PODACI O DRUŠTVU (nastavak)

1.2. Tijela Društva

Organi Društva su Skupština, Nadzorni odbor i Uprava.

Članovi Društva ostvaruju pravo upravljanja Društvom putem Skupštine Društva, koja se održava po potrebi, a najmanje jednom godišnje.

Nadzorni odbor sastoji se od sedam članova.

Uprava se sastoji od jednog člana – direktora Društva. Direktora Društva imenuje i razrješava Skupština Društva.

Članovi Uprave i Nadzornog odbora u 2024. godini:

Uprava

Nina Vojnić Žagar – članica uprave

Nadzorni odbor

1. Marino Golob – predsjednik
2. Vildana Megla – zamjenica predsjednika
3. Mladen Stepanić - član
4. Dražen Peruško – predstavnik radnika
5. Eugen Stanissa - član
6. Nikola Zgonjanin – član
7. Marčelo Mohorović - član

II. TEMELJ ZA SASTAVLJANJE FINACIJSKIH IZVJEŠTAJA

2.1. Izjava o usklađenosti, osnova prikaza i vremenska neograničenost poslovanja

Financijski izvještaji Društva sastavljeni su u skladu sa Zakonom o računovodstvu (NN 78/15, 134/15, 120/16, 116/18, 42/20, 47/20, 114/22, 82/23) i Međunarodnim standardima financijskog izvještavanja te u skladu sa Pravilnikom o strukturi i sadržaju godišnjih financijskih izvještaja (NN 95/16, 144/20, 158/23).

Financijski izvještaji sastavljeni su uz primjenu temeljne računovodstvene pretpostavke nastanka poslovnog događaja po kojem se učinci transakcija priznaju kada su nastali i iskazuju u financijskim izvještajima za razdoblje na koje se odnose, te uz primjenu temeljne računovodstvene pretpostavke vremenske neograničenosti poslovanja.

II. TEMELJ ZA SASTAVLJANJE FINACIJSKIH IZVJEŠTAJA (nastavak)

2.1. Izjava o usklađenosti, osnova prikaza i vremenska neograničenost poslovanja (nastavak)

Promet na Zračnoj luci Pula trenutno je na razini od 65,5% od prometa iz rekordne predpandemijske 2019. godine, kada je riječ o broju putnika (u dolasku i odlasku) s time da se promet putnika i udio dolazaka u regiju putem zračne luke od 2020. godine kontinuirano povećava (8,38% u 2019.; 2,17% u 2020.; 4,19% u 2023.; 5,04% u 2024.), Gotovo 80% prometa se ostvaruje tijekom lipnja, srpnja, kolovoza i rujna. Fiksni troškovi su na visokoj razini s obzirom na uslužnu i radno intenzivnu djelatnost (izrazito je regulirana i normirana). Tijekom godina vidljiva je promjena u strukturi poslovnih modela zračnih prijevoznika na Zračnoj luci Pula (od 2014. godine) - sve više je povećana aktivnost niskotarifnih zračnih prijevoznika (Ryanair, Easyjet, Eurowings i dr.). Dominacija niskotarifnih zračnih prijevoznika na poslovanje Zračne luke Pula značajno povećava njihovu veliku pregovaračku moć što stvara značajan pritisak na poslovanje.

Početak 2022. godine rusko-ukrajinski subok je doveo do pada prometa na zračnoj luci koje je bilo izrazito ovisno o navedenim tržištima (planirano 25% ukupnih kapaciteta u sezoni 2022. godine).

Zračna luka Pula ima značajnu konkurenciju u ostalim zračnim lukama u regiji (Zagreb, Venecija, Ljubljana, Rijeka, Trst,) od kojih se njeno gravitacijsko područje preklapa s dijelom gravitacijskog područja prethodno navedenih zračnih luka.

Istra je pretežno autodestinacija za njemačko, austrijsko, švicarsko, talijansko područje, odnosno glavna emitivna tržišta istarske regije. Obzirom da se Istra kao destinacija već učvrstila i dokazala na njemačkom, slovenskom, austrijskom, švicarskom i drugim tržištima koji zapravo donose autogoste, potrebno je napore usmjeriti na promjenu strukture gostiju: na srednja i daleka tržišta.

Cilj je svakako produljiti aktivnosti dolazaka zračnih prijevoznika kako bi se promet odvijao i u pred i post sezoni te kako bi postali regija s cjelogodišnjim turizmom, što se svakako potiče i Strategijom razvoja turizma RH do 2030. godine.

Zračna luka Pula u sezoni zapošljava do 250 radnika (uključujući i studente) te je generator rasta i razvoja ostalih pratećih aktivnosti (rent a car operatera, prijevoznika, smještajnih objekata, hotelijera, ugostitelja ...).

Zračni promet i cestovni promet, na kojem se prvenstveno temelji strategija razvoja Istre, moraju biti komplementarni i ne smiju konkurirati jedan drugome. Važna je sinergija.

II. TEMELJ ZA SASTAVLJANJE FINACIJSKIH IZVJEŠTAJA (nastavak)

2.1. Izjava o usklađenosti, osnova prikaza i vremenska neograničenost poslovanja (nastavak)

Napori Zračne luke Pula su u ovom trenutku usmjereni na produljavanje postojećih linija u predsezonu i postsezonu te na povećanje broja frekvencija istih. Zračna luka Pula intenzivno komunicira sa postojećim prijevoznicima kao i prijevoznicima koji imaju kapacitete za otvaranje linija u budućem razdoblju (prvenstveno se misli na dovoljan broj zrakoplova za otvaranje novih tržišta).

U 2025. godini eventualni nedostatak financijskih sredstava za tekuće poslovanje osigurat će se kratkoročnim zaduženjem kod poslovnih banaka Društva. Društvo je u prošlosti poslovalo profitabilno te je imalo i neometan pristup financijskim resursima, subjekt je od javnog interesa i ne očekuju se poteškoće u ostvarivanju financijskih angažmana kod banaka.

Stanje novca i novčanih sredstava na dan 31.12.2024. godine iznosi 2.485.184,61 eura, kratkotrajna imovina 3.252.546,38 eura, kapital i rezerve 18.408.749,34 eura, a obveze (dugoročne i kratkoročne) 4.481.635,45 eura..

Poslovnu godinu Društvo je završilo sa ukupnim prihodima u iznosu od 8.471.938,16 eura, ukupnim rashodima u iznosu od 9.099.193,35 eura te ostvarenim gubitkom u iznosu od 627.255,19 eura, koji će se prenijeti u buduće razdoblje kao preneseni gubitak. Preneseni gubitak iz prethodnog razdoblja na dan 31.12.2024. godine iznosi 1.953.220,59 eura.

Društvo u 2025. godini očekuje promet od cca 550.000 putnika (cca 71% prometa od 2019. godine), kao i postupni oporavak prometa do 2028. godine.

Planirano stanje novca i novčanih sredstava na dan 31.12.2025. godine iznosi 3.000.000,00 eura, kratkotrajna imovina 3.461.000,00 eura, kapital i rezerve 18.464.660,89 eura, a obveze (dugoročne i kratkoročne) 4.227.190,45 eura.

Planirani ukupni prihodi očekuju se u iznsu od 10.695.474,09 eura, planirani ukupni rashodi 10.695.474,09 te se očekuje posovn rezultat od 0,00 eura. Preneseni gubitak iz prethodnog razdoblja na dan 31.12.2025. godine planira se u iznosu od 2.580.475,78 eura.

Na navedeno će svakako utjecati zajednički rad sa savim dionicima u Istarskoj županiji.

II. TEMELJ ZA SASTAVLJANJE FINACIJSKIH IZVJEŠTAJA (nastavak)

2.2. Ključne procjene i neizvjesnost procjena

Prilikom sastavljanja financijskih izvještaja korištene su određene procjene koje utječu na iskaz imovine i obveza Društva, prihode i rashode Društva i objavljivanje potencijalnih obveza Društva.

Budući događaji i njihovi utjecaji ne mogu se predvidjeti sa sigurnošću, slijedom čega se stvarni rezultati mogu razlikovati od procijenjenih. Procjene korištene pri sastavljanju financijskih izvještaja su podložne izmjenama nastankom novih događaja, stjecajem dodatnog iskustva, dobivanjem dodatnih informacija i spoznaja i promjenom okruženja u kojima Društvo posluje.

Ključne procjene korištene u primjeni računovodstvenih politika prilikom sastavljanja financijskih izvještaja odnose se na obračun amortizacije dugotrajne nematerijalne i materijalne imovine (bilješka 3.8. i 3.9.), umanjenje vrijednosti imovine (bilješka 3.10.), ispravak vrijednosti zaliha (bilješka 3.14), očekivane kreditne gubitke i rezerviranja (bilješka 3.15), te objavu potencijalnih obveza.

2.3. Izvještajna valuta

Financijski izvještaji Društva sastavljeni su u eurima kao mjernoj, odnosno izvještajnoj valuti Društva.

2.4. Usvajanje novih i izmijenjenih Međunarodnih standarda financijskog izvještavanja („MSFI“)

Društvo je za godinu završenu 31. prosinca 2024. godine usvojilo dolje navedene nove i izmijenjene Međunarodne standarde financijskog izvještavanja i njihova tumačenja. Kod Društva nije bilo utjecaja promjene standarda na financijske izvještaje Društva.

- **Dopune MRS 1 Presentacija financijskih izvještaja:** Klasifikacija obveza kao tekućih ili dugoročnih: objavljeno 2020. godine i studeni 2022. godine (primjena za godišnja razdoblja koja započinju na dan ili nakon 1. siječnja 2024. godine).

II. TEMELJ ZA SASTAVLJANJE FINACIJSKIH IZVJEŠTAJA (nastavak)

2.4. Usvajanje novih i izmijenjenih Međunarodnih standarda financijskog izvještavanja („MSFI“) (nastavak)

- **Dopune MRS 7 i MSFI 7 Financijski instrumenti:** Financijski aranžmani dobavljača, objavljen u svibnju 2023. godine (primjena za godišnja razdoblja koja započinju na dan ili nakon 1. siječnja 2024. godine)
- **Dopune MSFI 16 Najmovi:** obveze za najam kod prodaje i povratnog najma, objavljeno rujan 2022. godine (primjena za godišnja razdoblja koja započinju na dan ili nakon 1. siječnja 2024. godine)

Međunarodni standardi financijskog izvještavanja koje je Europska unija izdala i usvojila, ali još nisu na snazi:

- **Dopune MRS-a 21 Učinci promjena tečaja stranih valuta:** nedostatak zamjenjivosti, objavljeno kolovoz 2023 (primjena za godišnja razdoblja koja započinju na dan ili nakon 1. siječnja 2025. godine).

Na dan izdavanja ovih financijskih izvještaja, sljedeći standardi, prerade i tumačenja koje je donio Odbor za međunarodne računovodstvene standarde nisu usvojeni u Europskoj uniji:

- **MSFI 18 Prezentacija i objavljivanje u financijskim izvještajima** (izdan 9. travnja 2024. godine).
- **MSFI 19 Ovisna društva bez javne odgovornosti: Objavljivanje** (izdan 9. svibnja 2024. godine).
- **Izmjene i dopune MSFI 9 i MSFI 7 – Ugovori povezani s električnom energijom ovisnom o prirodnim izvorima** (izdan 18. prosinca 2024. godine).
- **Izmjene i dopune MSFI 9 i MSFI 7 – Klasifikacija i mjerenje financijskih instrumenata** (izdan 30. svibnja 2024. godine).
- **Godišnja poboljšanja MSFI računovodstvenih standarda – Izdanje 11** (izdan 18. srpnja 2024. godine).

Društvo ne očekuju da će usvajanje spomenutih standarda i tumačenja imati značajan utjecaj na financijske izvještaje Društva.

III. SAŽETAK RAČUNOVODSTVENIH POLITIKA

Sažetak značajnih računovodstvenih politika usvojenih za pripremu financijskih izvještaja naveden je u nastavku. Politike su dosljedno primjenjivane za sva razdoblja uključena u ove izvještaje, osim ako nije drukčije navedeno.

3.1. Priznavanje prihoda

Prihodi od prodaje robe i usluga priznaju se u trenutku isporuke usluga i robe prijenosa kontrole. Najznačajniji prihodi Društva su prihodi od pružanja aerodromskih usluga (usluga opskrbe zrakoplova, uzlijetanja i slijetanja zrakoplova i popratnih usluga). Ostale aktivnosti čine manji dio prihoda u financijskih izvještajima Društva. Najznačajniji kupci su zrakoplovne kompanije.

Sukladno MSFI 15, glede priznavanja ugovora s kupcima Društvo primjenjuje model pet koraka;

- 1) Utvrditi ugovor s kupcem
- 2) Utvrditi obveze isporuke u ugovoru
- 3) Utvrditi cijenu transakcije
- 4) Dodijeliti cijenu transakcije obvezama isporuke u ugovoru
- 5) Priznati prihod kada (ili kako) subjekt ispuni obvezu isporuke

Prihodi se priznaju za svaku zasebnu obvezu isporuke u ugovoru u iznosu cijene transakcije. Cijena transakcije je iznos naknada u ugovoru na koju

Društvo očekuje da ima pravo u zamjenu za prijenos obećane robe ili usluga kupca.

Prihodi su iskazani u iznosima koji su umanjeni za porez na dodanu vrijednost, procijenjene povrate, rabate i diskonte.

Prihodi od prodaje usluga

Pod uvjetom da je iznos prihoda moguće pouzdano izmjeriti i ako je vjerojatno da će Društvo primiti naknadu, prihodi od usluga priznaju se u razdoblju u kojem su iste pružene.

III. SAŽETAK RAČUNOVODSTVENIH POLITIKA (nastavak)

3.1. Priznavanje prihoda (nastavak)

Prihodi od kamata

Prihod od kamata razgraničava se na vremenskoj osnovi, na temelju neotplaćene glavnice i po primjenjivoj efektivnoj kamatnoj stopi, koja diskontira procijenjene buduće novčane primitke kroz očekivani vijek trajanja financijskog instrumenta ili do neto knjigovodstvenog iznosa financijske imovine. Prihod od kamata se priznaje kao financijski prihod u izvještaju o sveobuhvatnoj dobiti

Najmovi

Prihod od poslovnih najмова obračunavaju se na linearnoj osnovi tijekom trajanja najma.

3.2. Poslovni rashodi

Poslovni rashodi predstavljaju smanjenje budućih ekonomskih koristi što proizlazi iz smanjenja imovine ili povećanja obveza i koje se može pouzdano izmjeriti. Nabavnu vrijednost prodane robe čine svi zavisni troškovi nabave prodane robe. Rashodi obuhvaćaju poslovne rashode i financijske rashode.

3.3. Rashodi održavanja

Rashodi tekućeg i investicijskog održavanja evidentiraju se u obračunskom razdoblju u kojemu su nastali.

3.4. Troškovi posudbe

Troškovi posudbe koji se mogu izravno pripisati stjecanju, izgradnji ili proizvodnji kvalificiranog sredstva, a to je sredstvo koje nužno zahtijeva značajno vrijeme kako bi bilo spremno za svoju namjeravanu uporabu ili prodaju, uključuju se u trošak nabave toga sredstva sve dok sredstvo većim dijelom ne bude spremno za namjeravanu uporabu ili prodaju. Ostali troškovi posudbe se priznaju kao rashod.

Troškovi posudbe uključuju kamate na dopuštena prekoračenja po bankovnom računu, kratkoročne i dugoročne posudbe te tečajne razlike nastale posudbama u stranoj valuti, u iznosu u kojem se smatraju usklađivanjem troškova kamata.

III. SAŽETAK RAČUNOVODSTVENIH POLITIKA (nastavak)

3.5. Transakcije u stranim valutama

Transakcije iskazane u stranim sredstvima plaćanja preračunate su u euro po tečaju važećem na datum transakcije. Monetarna imovina i obveze iskazane u stranim sredstvima plaćanja preračunate su u euro na dan bilance po tečaju koji je važio na taj dan. Tečajne razlike proizašle iz preračunavanja stranih sredstava plaćanja priznaju se u dobit ili gubitak s izuzetkom svih monetarnih stavki koje čine dio neto ulaganja u inozemno poslovanje. One su priznate kroz ostalu sveobuhvatnu dobit do otuđenja neto ulaganja, nakon čega se priznaju u dobit ili gubitak.

Nemonetarne stavke izražene u stranoj valuti vrednovane po fer vrijednosti preračunate su u euro po tečaju važećem na dan mjerenja fer vrijednosti. Nemonetarne stavke izražene u stranoj valuti iskazane po trošku nabave mjere se primjenom tečaja strane valute na datum transakcije.

3.6. Porez na dobit

Obveza poreza na dobit za tekuću godinu utvrđuje se na temelju rezultata ostvarenog u toj godini, usklađenog za iznose koji ne ulaze u poreznu osnovicu ili porezno nepriznate troškove. Porez na dobit obračunava se primjenom poreznih stopa koje su bile na snazi na datum bilance.

Odgođena porezna imovina i odgođena porezna obveza proizlaze iz privremenih razlika između vrijednosti imovine i obveza iskazanih u financijskim izvještajima i vrijednosti iskazanih za potrebe utvrđivanja osnovice poreza na dobit.

Iznos odgođenog poreza obračunava se metodom bilančne obveze, na privremene razlike između porezne osnovice imovine i obveza i njihove knjigovodstvene vrijednosti. Odgođena porezna imovina i odgođena porezna obveza se obračunava uz primjenu stopa poreza na dobit primjenjive na buduće razdoblje kada će se ta imovina ili obveza realizirati.

3.7. Novac i novčani ekvivalenti

Novac i novčani ekvivalenti obuhvaćaju novac na računu i u blagajni, te se iskazuju u izvještaju o financijskom položaju. Knjigovodstveni iznosi novca i novčanih ekvivalenata općenito su približni njihovim fer vrijednostima.

U svrhu izvještavanja o novčanim tokovima, novac i novčani ekvivalenti obuhvaćaju novac i račune kod banaka s dospijećem do tri mjeseca.

III. SAŽETAK RAČUNOVODSTVENIH POLITIKA (nastavak)

3.8. Primanja zaposlenih

Obveze za mirovine i ostale obveze nakon umirovljenja

U toku redovnog poslovanja prilikom isplata plaća Društvo u ime svojih zaposlenika koji su članovi obveznih mirovinskih fondova obavlja redovita plaćanja doprinosa sukladno zakonu. Obvezni mirovinski doprinosi fondovima iskazuju se kao dio troška plaća kada se obračunaju. Društvo nema dodatni mirovinski plan te stoga nema nikakvih drugih obveza u svezi s mirovinama zaposlenika. Nadalje, Društvo nema obvezu osiguravanja bilo kojih drugih primanja zaposlenika nakon njihova umirovljenja.

Otpremnine

Obveze za otpremnine priznaju se kad Društvo prekine radni odnos zaposlenika prije datuma umirovljenja ili odlukom zaposlenika da sporazumno prihvati prekid radnog odnosa u zamjenu za naknadu. Društvo priznaje obveze za otpremnine kada je dokazivo preuzelo obvezu da prekine radni odnos sa sadašnjim zaposlenicima, na osnovu detaljnog formalnog plana bez mogućnosti da od njega odustane ili osigurava otpremnine kao rezultat ponude da potakne dragovoljno raskidanje radnog odnosa. Otpremnine dospijevaju u razdoblju dospjeća plaće za posljednji mjesec rada.

Dugoročna primanja zaposlenih

Društvo priznaje obvezu za dugoročna primanja zaposlenih (jubilarne nagrade) ravnomjerno tijekom razdoblja u kojem je nagrada ostvarena - na temelju stvarnog broja godina radnog staža sukladno Kolektivnom ugovoru. Obveza za dugoročna primanja zaposlenih uključuje pretpostavke o broju zaposlenika kojima navedena primanja treba isplatiti, procijenjeni trošak navedenih primanja te diskontnu stopu i priznaje se temeljem aktuarskog izračuna.

Kratkoročna primanja zaposlenih

Društvo priznaje rezerviranje za ostale naknade kada postoji ugovorna obveza ili praksa iz prošlosti na temelju koje je nastala izvedena obveza. Nadalje, Društvo priznaje obvezu za akumulirane naknade za odsustvo s posla na temelju neiskorištenih dana godišnjeg odmora na dan bilance.

III. SAŽETAK RAČUNOVODSTVENIH POLITIKA (nastavak)

3.9. Nematerijalna imovina

Dugotrajna nematerijalna imovina obuhvaća nemonetarnu imovinu bez fizičkih obilježja koja se može identificirati. Nematerijalnu imovinu čine ulaganja u softver, ulaganja u razna prava i nematerijalna imovina u pripremi. Ulaganja u razna prava obuhvaćaju izdatke za ulaganja u prava na tuđim sredstvima i druga prava. Nematerijalna imovina iskazuje se u svoti izdataka za njihovo pribavljanje.

Sredstva dugotrajne nematerijalne imovine priznaju se ukoliko su zadovoljeni sljedeći uvjeti: je vjerojatno da će buduće ekonomske koristi koje se mogu pripisati imovini pritijecati u Društvo, trošak nabave imovine može se pouzdano utvrditi.

Ulaganja u softver vrijednosti do 464,53 eura i vijekom trajanja dužim od 1 godine evidentiraju se kao dugotrajna nematerijalna imovina i amortiziraju se primjenom linearne metode amortizacije po stopi od 50% godišnje, dok se ulaganja u softver vrijednosti većoj od 464,54 eura i vijekom trajanja dužim od 1 godine evidentiraju se kao dugotrajna nematerijalna imovina i amortiziraju se primjenom linearne metode amortizacije po stopi od 25% godišnje.

Sredstva nematerijalne imovine amortiziraju se za svako pojedinačno sredstvo primjenom linearne metode amortizacije po stopi od 12,5% godišnje.

Nematerijalna imovina – ulaganje u uzletno-sletnu stazu amortizira se primjenom linearne metode amortizacije po stopi od 5% godišnje.

3.10. Materijalna imovina

Materijalna imovina iskazuju se po trošku nabave umanjenom za ispravak vrijednosti i eventualno priznate gubitke uslijed umanjenja vrijednosti. Trošak nabave uključuje kupovnu cijenu zajedno s uvoznim pristojbama i nepovratnim porezom na dodanu vrijednost te sve troškove koji se mogu pripisati dovođenju sredstva u radno stanje za namjeravanu upotrebu, a svi se trgovinski popusti i odbici oduzimaju po prispijeću prodajne cijene.

Naknadni izdatak, koji se odnosi na već priznati predmet materijalne imovine, dodaje se knjigovodstvenom iznosu tog sredstva, kad je vjerojatno da će

III. SAŽETAK RAČUNOVODSTVENIH POLITIKA (nastavak)

3.10. Materijalna imovina (nastavak)

buduće ekonomske koristi, pritijecati u Društvo. Svaki drugi naknadni izdatak priznaje se kao rashod u razdoblju u kojem je nastao.

Zemljišta se evidentiraju po fer vrijednosti umanjenoj za gubitke od umanjenja imovine priznate nakon datuma revalorizacije, na temelju periodičnih procjena od strane profesionalnih procjenitelja. Zemljište je imovina koja se ne amortizira.

Nakon početnog priznavanja nekretnine se iskazuju u visini troška nabave umanjenom za ispravak vrijednosti. Obračun amortizacije provodi se primjenom linearne metode amortizacije za svako sredstvo pojedinačno.

Amortizacija se obračunava tako da se nabavna ili procijenjena vrijednost imovine otpisuje tijekom procijenjenog korisnog vijeka imovine kako slijedi:

Obračun amortizacije provodi se primjenom sljedećih stopa:

Naziv	Godišnja stopa %	Vijek trajanja (u godinama)
ELEKTRO POSTROJENJA	5,00	20
GRAĐEVINSKI OBJEKTI - KRAJOBRAZNO UREĐENJE	5,00	20
GRAĐEVINSKI OBJEKTI – NISKOGRADNJA, CESTA	2,50	40
GRAĐEVINSKI OBJEKTI (ZGRADE, SAMOST. GRAĐ. OBJEKTI)	2,50	40
MEDICINSKA OPREMA	5,00	20
MEHANIZACIJA	10,00	10
NAMJEŠTAJ, POLOVNI INVENTAR	5,00	20
OPREMA - NOVOGODIŠNJI ASORTIMAN	20,00	5
OPREMA – (POGONSKA I PRIJENOSNA,)	12,50	8
BIOLOŠKA IMOVINA	10,00	10
OSOBNI AUTOMOBILI	10,00	10
OSTALI GRAĐ. OBJEKTI	2,50	40
RAČUNALA, RAČUNALNI PROGRAMI, PROGRAMI I OPREMA	25,00	4
UREDSKA OPREMA , VOZILA (OSIM OA) I MEHANIZACIJA	12,50	8
OSTALA NESPOMENUTA DUGOTRAJNA IMOVINA	5,00	20

Obračun amortizacije obavlja se po pojedinačnim sredstvima do njihovog potpunog otpisa. Materijalna imovina i svaki njihov značajan dio prestaju se priznavati prilikom potpunog otpisa ili kada se njihovim korištenjem ne očekuju buduće ekonomske koristi.

Dobici ili gubici nastali otuđenjem ili rashodovanjem određenog sredstva utvrđuju se kao razlika između prihoda od prodaje i knjigovodstvenog iznosa tog sredstva i priznaju se u rezultat razdoblja.

III. SAŽETAK RAČUNOVODSTVENIH POLITIKA (nastavak)

3.10. Materijalna imovina (nastavak)

Preostala (sadašnja) vrijednost, korisni vijek trajanja i metode amortizacije revidiraju se na kraju svake financijske godine i usklađuju, ako je prikladno.

Zemljišta, imovina u pripremi i umjetnička djela se ne amortiziraju.

3.11. Umanjenja

Društvo na svaki datum bilance preispituje knjigovodstvene iznose svoje materijalne i nematerijalne imovine kako bi utvrdilo postoje li naznake umanjenja vrijednosti navedene imovine. Ako postoje takve naznake, procjenjuje se nadoknadivi iznos sredstva da bi se mogao utvrditi eventualni gubitak nastao umanjenjem. Ako nije moguće procijeniti nadoknadivi iznos pojedinog sredstva, Društvo procjenjuje nadoknadivi iznos jedinice koja stvara novac, a kojoj to sredstvo pripada.

Ako je procijenjen nadoknadivi iznos sredstva (ili jedinice koja stvara novac) manji od knjigovodstvenog iznosa, onda se knjigovodstveni iznos tog sredstva umanjuje do nadoknadivog iznosa. Gubici od umanjenja vrijednosti priznaju se odmah kao rashod, osim ako sredstvo nije zemljište koje je iskazano po revaloriziranom iznosu, u kojem slučaju se gubitak od umanjenja iskazuje kao smanjenje vrijednosti nastalo revalorizacijom sredstva.

Kod naknadnog poništenja gubitka od umanjenja vrijednosti, knjigovodstveni iznos sredstva (jedinice koja generira novac) povećava se do revidiranog procijenjenog nadoknadivog iznosa toga sredstva, pri čemu veća knjigovodstvena vrijednost ne premašuje knjigovodstvenu vrijednost koja bi bila utvrđena da u prethodnim godinama nije bilo priznatih gubitaka na tom sredstvu (jedinici koja generira novac) uslijed umanjenja vrijednosti. Poništenje gubitka od umanjenja vrijednosti odmah se priznaje kao prihod, osim ako se predmetno sredstvo ne iskazuje po procijenjenoj vrijednosti, u kojem slučaju se poništenje gubitka od umanjenja vrijednosti iskazuje kao povećanje uslijed revalorizacije.

III. SAŽETAK RAČUNOVODSTVENIH POLITIKA (nastavak)

3.12. Financijska imovina

Društvo priznaje financijsku imovinu u svojim financijskim izvještajima kada postaje strana u ugovornim odredbama instrumenta. Ovisno o poslovnom modelu za upravljanje imovinom te ugovornim značajkama novčanih tokova financijske imovine Društvo mjeri financijsku imovinu po amortiziranom trošku, fer vrijednosti kroz ostalu sveobuhvatnu dobit ili fer vrijednost kroz račun dobiti i gubitka.

Društvo klasificira imovinu kako je prikazano u nastavku:

O P I S	Klasifikacija / mjerenje
Dugotrajna imovina	
Dužnički instrumenti	Držanje radi naplate / amortizirani trošak
Potraživanja	Držanje radi naplate / amortizirani trošak
Kratkotrajna imovina	
Dani depoziti	Držanje radi naplate / amortizirani trošak
Novac i novčani ekvivalenti	Držanje radi naplate / amortizirani trošak
Potraživanja od kupaca i ostala potraživanja	Držanje radi naplate / amortizirani trošak

Poslovni modeli Društva odražavaju način na koji Društvo upravlja imovinom, a s ciljem ostvarenja novčanih tokova bez obzira je li cilj Društva (a) isključivo prikupljanje ugovornih novčanih tokova ili b) prikupljanje i ugovornih novčanih tokova i novčani tokova koji proizlaze iz prodaje imovine, a ako nijedno od navedenog nije primjenjivo financijska imovina se klasificira kao dio drugog poslovnog modela i mjeri po fer vrijednosti kroz račun dobiti i gubitka.

Dužnički instrumenti

Za vrednovanje držanih dužničkih instrumenata je važno koji poslovni model vrijedi za svakog od njih pojedinačno te pokazuju li karakteristike običnog zajma, odnosno sastoje li se njihovi novčani tokovi isključivo od kamate i glavnice. Ako pokazuju te karakteristike i ako se prema poslovnom modelu ne namjeravaju prodati, nego držati do dospjeća moraju se mjeriti po amortiziranom trošku. Ako poslovni model nastoji te instrumente prodati i

III. SAŽETAK RAČUNOVODSTVENIH POLITIKA (nastavak)

3.12. Financijska imovina (nastavak)

djelomično ih držati, oni se mjere po fer vrijednosti kroz ostalu sveobuhvatnu dobit uz naknadnu reklasifikaciju u račun dobiti i gubitka. U svim ostali slučajevima, financijska imovina mjeri se po fer vrijednosti kroz račun dobiti i gubitka.

i) **Dani depoziti**

Dani depoziti Društva drže se unutar poslovnog modela čiji je cilj držanje financijske imovine kako bi se naplatili ugovorni novčani tokovi. Ugovornim uvjetima na određeni datum nastaju novčani tokovi koji predstavljaju samo plaćanja glavnice i kamata. Pri tome je glavnica fer vrijednost imovine pri početnom priznavanju.

Na osnovu navedenog, dani depoziti mjereni su po amortiziranom trošku.

Mjerenje po amortiziranom trošku podrazumijeva sljedeće;

- Prihod od kamata računa se korištenjem efektivne kamatne stope, te se ista pri obračunu primjenjuje na bruto knjigovodstvenu vrijednost imovine.

ii) **Potraživanja od kupaca**

Potraživanja od kupaca koja nemaju značajnu financijsku komponentu pri početnom priznavanju mjerena su sukladno MSFI 9 – Financijski instrumenti po njihovoj transakcijskoj cijeni.

iii) **Umanjenje**

Društvo na osnovi očekivanih kreditnih gubitaka priznaje umanjena financijske imovine. Na svaki izvještajni datum, Društvo mjeri očekivane kreditne gubitke te iste priznaje u financijskim izvještajima. Očekivani kreditni gubici od financijskih instrumenata mjere se na način koji odražava:

- Nepistran i ponderiran iznos vjerojatnosti koji je određen procjenom raspona mogućih ishoda,
- Vremensku vrijednost novca,
- Razumne i prihvatljive podatke o prošlim događajima, trenutnim uvjetima i predviđanjima budućih ekonomskih uvjeta.

Opći pristup očekivanih kreditnih gubitaka primjenjuje se na dužničke instrumente koji se mjere po amortiziranom trošku dok se za potraživanja od kupaca primjenjuje pojednostavljeni pristup MSFI-ja 9 za mjerenje očekivanih

III. SAŽETAK RAČUNOVODSTVENIH POLITIKA (nastavak)

3.12. Financijska imovina (nastavak)

kreditnih gubitaka korištenjem očekivanih rezervacija za kreditne gubitke potraživanja od kupaca.

Za mjerenje očekivanih kreditnih gubitaka potraživanja od kupaca, Društvo je grupiralo kupce u skupine te analizom starosne strukture i povijesnih podataka utvrdilo očekivane kreditne gubitke.

iv) **Prestanak priznavanja financijske imovine**

Društvo prestaje priznavati financijsku imovinu kada;

- Ističu ugovorna prava na novčane tokove od financijske imovine,
- Prenosi financijsku imovinu i pritom prijenos ispunjava uvjete za prestanak priznavanja.

v) **Prestanak priznavanja financijske imovine**

Društvo prenosi financijsku imovinu ako, i samo ako, ili:

- (a) prenosi ugovorna prava na primanje novčanih tokova od financijske imovine, ili
- (b) zadržava ugovorna prava na primanje novčanih tokova od financijske imovine, ali pretpostavlja ugovornu obvezu plaćanja novčanih tokova jednom ili više primatelja u aranžmanu.

Kada Društvo prenosi financijsku imovinu dužno je procijeniti obujam do kojeg zadržava rizike i koristi od vlasništva nad financijskom imovinom. U ovom slučaju kada se prenose svi rizici i koristi od vlasništva, Društvo prestaje priznavati financijsku imovinu i priznaje zasebno kao imovinu ili obveze sva prava i obveze koje su nastale ili zadržane u okviru prijenosa. Ako se zadržavaju gotovo svi rizici i koristi od vlasništva nad financijskom imovinom, Društvo nastavlja s priznavanjem financijske imovine.

Ako Društvo niti prenosi niti zadržava gotovo sve rizike i koristi od vlasništva nad financijskom imovinom, Društvo određuje je li zadržana kontrola nad financijskom imovinom. Ukoliko nije zadržana kontrola nad financijskom imovinom, Društvo prestaje priznavati financijsku imovinu i priznaje zasebno kao imovinu ili obveze sva prava i obveze koje su nastale ili zadržane u okviru prijenosa. Ukoliko je zadržana kontrola, Društvo nastavlja s priznavanjem financijske imovine u mjeri u kojoj i dalje sudjeluje u toj financijskoj imovini.

III. SAŽETAK RAČUNOVODSTVENIH POLITIKA (nastavak)

3.13. Financijske obveze

Početno priznavanje i mjerenje

Financijske obveze klasificiraju se kao financijske obveze koje se mjere po amortiziranom trošku. Sve financijske obveze početno se priznaju po fer vrijednosti uvećanoj za pripadajuće transakcijske troškove. Financijske obveze Društva uključuju obveze prema dobavljačima i ostale obveze, prekoračenja po bankovnom računu i kredite i zajmove.

Naknadno mjerenje

Nakon početnog priznavanja, kamatonosni krediti i zajmovi naknadno se mjere po amortiziranom trošku primjenom metode efektivne kamatne stope.

Prestanak priznavanja

Društvo prestaje s priznavanjem obveza u financijskim izvještajima kada i samo kada je obveza podmirena. Kada je postojeća financijska obveza zamijenjena drugom od strane istog kreditora po bitno različitim uvjetima, ili su uvjeti postojećih obveza značajno promijenjeni, takva promjena ili modifikacija tretira se kao prestanak originalne obveze i priznavanje nove obveze, a razlika u odgovarajućim knjigovodstvenim vrijednostima priznaje se u izvještaju o sveobuhvatnoj dobiti.

3.14. Najmovi

Svi najmovi iskazuju se priznavanjem imovine s pravom korištenja i obveza za najam, osim za:

- Najmove imovine male vrijednosti; i
- Najmove čije razdoblje najma završava u razdoblju od 12 mjeseci od datuma prve primjene ili kraće.

Imovina s pravom korištenja

Imovina s pravom korištenja iskazuje se odvojeno u Izvještaju o financijskom položaju.

Imovina s pravom korištenja početno se mjeri u visini obveza za najam, umanjena za sve primljene poticaje za najam i povećava se za:

- sva plaćanja najma izvršena na datum početka najma ili prije tog datuma;
- sve početne izravne troškove; i

III. SAŽETAK RAČUNOVODSTVENIH POLITIKA (nastavak)

3.14. Najmovi (nastavak)

- iznos rezervacije priznate u slučaju kada Društvo ugovorno snosi troškove demontaže, uklanjanja ili obnovi mjesta na koje se imovina nalazi.

Imovina s pravom korištenja naknadno se mjeri po trošku nabave umanjenom za akumuliranu amortizaciju i sve akumulirane gubitke od umanjenja vrijednosti i usklađuje se za ponovno mjerenje obveze po najmu zbog ponovne procjene ili izmjene najma. Imovina s pravom korištenja amortizira se tijekom razdoblja najma na linearnoj osnovi, ovisno o tome koje razdoblje je kraće.

Obveze za najam

Obveza za najam mjeri se po sadašnjoj vrijednosti preostalih otplata najma, diskontiranih korištenjem kamatne stope koja je sadržana u najmu, ako se ta stopa može lako utvrditi ili inkrementalne stope zaduživanja Društva. Inkrementalna stopa zaduživanja Društva je stopa po kojoj bi u sličnom roku i na temelju sličnog jamstva društvo plaćalo za posudbu sredstava nužnih za stjecanje imovine čija je vrijednost slična vrijednosti imovine s pravom uporabe u sličnom gospodarskom okruženju, po usporedivim odredbama i uvjetima.

Na datum početnog priznavanja, knjigovodstvena vrijednost obveza za najam uključuje i:

- iznose za koje se očekuje da će ih najmoprimac plaćati na temelju jamstava za ostatak vrijednosti;
- cijenu izvršenja mogućnosti kupnje ako je izvjesno da će najmoprimac iskoristiti tu mogućnost; i
- plaćanja kazni za raskid najma ako razdoblje najma odražava da će najmoprimac iskoristiti mogućnost raskida najma.

Nakon početnog mjerenja, obveza za najam povećava se kako bi odražavala kamate na obveze po najmu i smanjuje se kako bi odražavala izvršena plaćana najma. Obveza za najam naknadno se mjeri kada dođe do promjene budućih plaćanja najma koji proizlazi iz promjene indeksa ili stope odnosno kad postoji promjena u procjeni roka bilo kojeg najma.

III. SAŽETAK RAČUNOVODSTVENIH POLITIKA (NASTAVAK)

3.15. Zalihe

Zalihe se iskazuju po trošku nabave ili neto utrživoj vrijednosti ovisno što je niže. Kalkulacija troškova nabave obuhvaća kupovnu cijenu uvećanu za uvozne carine i trošarine, nepovratne poreze i ostale troškove koji se mogu pripisati dovođenju zaliha u stanje za upotrebu.

Stvari se evidentiraju kao sitni inventar, kada im je rok uporabe kraći od jedne godine, a pojedinačna vrijednost manja od 665,00 eura. Autogume se bez obzira na vrijednost evidentiraju kao sitni inventar. Zalihe sitnog inventara i auto-guma prilikom stavljanja u upotrebu otpisuju se primjenom metode jednokratnog otpisa.

Obračun troškova zaliha obavlja se primjenom metode prosječnih ponderiranih cijena. Trošak zaliha priznaje se kao rashod razdoblja kada i odnosni prihodi.

3.16. Rezerviranja

Rezerviranja se priznaju kada Društvo ima sadašnju obvezu (zakonsku ili ugovorenu) kao rezultat prošlih događaja, kada je izgledno da će odljev sredstava povezanih s ekonomskih koristima biti potreban za podmirenje obveze i kada se može utvrditi pouzdana procjena iznosa obveze. Kada Društvo očekuju povrat dijela ili cijelog rezerviranja, na primjer po ugovoru o osiguranju, taj povrat se priznaje kao zasebna imovina, samo ako je povrat stvarno izvjestan. Trošak koji se odnosi na bilo koje rezerviranje se iskazuje u računu dobiti i gubitka, umanjen za naknade.

Ako je učinak vremenske vrijednosti novca značajan, rezerviranja se diskontiraju koristeći pretporeznu stopu, koja odražava, ako je prikladno, rizike određene obveze. Prilikom diskontiranja, porast rezerviranja zbog vremenske vrijednosti novca, se priznaje kao financijski trošak.

3.17. Potencijalne obveze i imovina

Potencijalne obveze se ne priznaju u financijskim izvještajima, nego se samo objavljuju u bilješkama uz financijske izvještaje. Potencijalna imovina se ne priznaje u financijskim izvještajima, već se priznaje u trenutku kada postane vjerojatan priljev gospodarskih koristi.

III. **SAŽETAK RAČUNOVODSTVENIH POLITIKA (nastavak)**

3.18. **Državne potpore**

Državna potpora se priznaje kada postoji dovoljno jamstvo da će Društvo zadovoljiti uvjete koji se za nju traže i da će potpora biti primljena.

Državne potpore priznaju se u računu dobiti i gubitka na sustavnoj osnovi tijekom razdoblja u kojem Društvo povezane troškove priznaje kao rashode za čije su pokriće potpore namijenjene.

Državne potpore povezane s materijalnom imovinom koja se amortizira priznaju se u dobit ili gubitak u razdobljima i u omjerima u kojima se priznaje trošak amortizacije te imovine.

Državne potpore povezane s imovinom koja se ne amortizira priznaju se u dobit ili gubitak kroz razdoblja u kojima se snose troškovi ispunjenja tih obveza, odnosno kroz očekivani vijek uporabe te imovine. Potraživanja za državnu potporu za nadoknadu rashoda ili gubitaka koji su već nastali, ili u svrhu pružanja trenutne financijske podrške Društvu bez budućih povezanih troškova, priznaju se kao prihod razdoblja u kojem je potraživanje nastalo.

3.19. **Događaji nakon datuma bilance**

Događaji nakon datuma bilance koji pružaju dodatne informacije o položaju Društva na datum bilance (događaji koji imaju za učinak usklađenja) odražavaju se u financijskim izvještajima. Oni događaji koji nemaju za posljedicu usklađenja, objavljeni su u bilješkama uz financijske izvještaje ako su od materijalnog značaja.

3.20. **Politika zaštite okoliša**

Politika zaštite okoliša u Društvu je da radnici stalno budu svjesni brige za okoliš i da osiguraju stalan doprinos njegovoj zaštiti i unapređenju, kao i radne okoline u kojoj rade.

IV. BILJEŠKE UZ RAČUN DOBITI I GUBITKA

4. Prihodi

PRIHODI	2023.	%	2024.	%	INDEKS
POSLOVNI PRIHODI	7.487.995,94	99,97	8.459.810,14	99,86	112,98
FINANCIJSKI PRIHODI	2.460,08	0,03	12.128,02	0,14	492,99
Ukupno prihodi	7.490.456,02	100,00	8.471.938,16	100,00	113,10

5. Poslovni prihodi

POSLOVNI PRIHODI	2023.	%	2024.	%	INDEKS
Prihodi od prodaje	6.848.264,19	91,46	7.675.991,01	90,73	112,09
Prihodi na temelju upotrebe vl. proizvoda, robe i usluga	2.570,36	0,03	2.490,36	0,03	96,89
Ostali poslovni prihodi	637.161,39	8,51	781.328,77	9,24	122,63
Ukupno poslovni prihodi	7.487.995,94	100,00	8.459.810,14	100,00	112,98

Struktura prihoda od prodaje prikazana je u nastavku:

PRIHODI OD PRODAJE	2023.	%	2024.	%	INDEKS
Prihodi od prodaje u zemlji	2.440.340,42	35,63	2.606.193,68	33,95	106,80
Prihodi od prodaje iz inozemstva	4.407.923,77	64,37	5.069.797,33	66,05	115,02
Ukupno prihodi od prodaje	6.848.264,19	100,00	7.675.991,01	100,00	112,09

U 2024. godini zabilježen je porast prihoda od prodaje u odnosu na 2023. godinu od 12,09%. Prihodi od prodaje ostvareni su u iznosu od 7,675.991,01 euro, kao rezultat porasta poslovnih aktivnost, odnosno broja putnika sa 424.670 u 2023. godini na 509.397 u 2024. godini (porast broja putnika od 20%).

Broj zrakoplovnih operacija u 2024. godini porastao je 3,5% u odnosu na 2023. godinu (2024: 8.200 zrakoplovnih operacija; 2023: 7.920 zrakoplovnih operacija).

Prihodi od prodaje obuhvaćaju prihode od opskrbe zrakoplova, slijetanja zrakoplova, putničkih taksi, naknade za zaštitu, ugostiteljskih usluga, prodaje u trgovini, najma poslovnog prostora, parkirališta i dr.

Najprometniji mjeseci su svakako bili lipanj, srpanj, kolovoz i rujan.

5. Poslovni prihodi (nastavak)

Najveći broj putnika dolazi prijevoznikom Ryanair s 165.759 putnika i udjelom od 33,04% te rastom od 59,89% u odnosu na 2023. godinu, kada je Ryanairom došlo 103.671 putnik.

U nastavku je pet kompanija s najvećim brojem putnika u 2024. godini.

ZRAČNI PRIJEVOZNIK	01.01. - 31.12.2023.	01.01. - 31.12.2024.	Indeks 2024/2023	Promjena	Udio 2023	Udio 2024
RYANAIR	103.671	165.759	159,89	62.088 ▲	24,86%	33,04%
EASYJET	97.014	108.147	111,48	11.133 ▲	23,26%	21,56%
EUROWINGS	25.128	40.276	160,28	15.148 ▲	6,02%	8,03%
TUI AIRWAYS LIMITED	38.734	39.451	101,85	717 ▲	9,29%	7,86%
CROATIA AIRLINES	23.304	27.406	117,6	4.102 ▲	5,59%	5,46%

Struktura prihoda od prodaje prikazana je kako slijedi:

Opis stavke	2023. EUR	2024. EUR	Indeks 2024./2023. %	Udio u 2023. %	Udio u 2024. %
Prihodi od opskrbe	898.913,84	1.150.543,58	127,99	13,13	14,99
Prihodi od slijetanja	688.119,98	847.669,41	123,19	10,05	11,04
Prihodi od putničkih taksi	1.539.578,23	1.621.325,34	105,31	22,48	21,12
Naknada za zaštitu	646.893,48	782.766,71	121,00	9,45	10,20
Naknada za putnike s posebnim potrebama	40.400,65	162.350,07	401,85	0,59	2,12
Prihodi od ugostiteljskih usluga	831.110,35	921.642,44	110,89	12,14	12,01
Prihodi od prodaje u trgovini	1.101.106,68	909.959,45	82,64	16,08	11,85
Prihodi od cateringa	47.903,01	41.767,89	87,19	0,70	0,54
Prihodi od parkiranja aviona	25.053,65	26.715,72	106,63	0,37	0,35
Prihodi od najma prostora	272.535,77	275.030,48	100,92	3,98	3,58
Prihodi od najamnina vitrina i reklama	66.508,28	59.602,38	89,62	0,97	0,78
Prihodi od parkirališta	237.969,27	245.905,99	103,34	3,47	3,20
Prihodi od prijevoza putnika u unutarnjem prometu	196.790,95	197.417,19	100,32	2,87	2,57
Ostali prihodi od prodaje	255.380,05	433.294,36	169,67	3,73	5,64
Prihodi od prodaje ukupno	6.848.264,19	7.675.991,01	112,09	100,00	100,00

6. Ostali poslovni prihodi

Unutar pozicije ostalih prihoda Društvo je iskazalo sljedeće prihode:

O p i s	2023.	2024.	Indeks	Udio	Udio
	EUR	EUR	2024./2023.	2023.	2024.
			%	%	%
Naplate šteta od osiguranja i naplaćene kazne	25.497,43	35.249,45	138,25	4,00	4,51
Naknadno odobreni rabati	6.177,05	0,00	-	0,97	0,00
Otpis obaveza	991,08	6.042,32	609,67	0,16	0,77
Prihodi od potpora	-	129.275,11	-		16,55
Prihodi od refundacija doprinosa za sufinanciranje stalnog sezonca	4.337,04	3.656,19	84,30	0,68	0,47
Prihodi od prošlih godina	31.609,71	2.811,00	8,89	4,96	0,36
Prihodi od ukidanja rezerviranja za godišnje odmore i ostala primanja radnika	133.483,20	143.287,83	107,35	20,95	18,34
Odgođeno priznavanje prihoda od potpora	425.490,07	248.014,82	58,29	66,78	31,74
Ostali prihodi	9.575,81	212.992,05	2.224,27	1,50	27,26
Ukupno	637.161,39	781.328,77	122,63	100,00	100,00

Unutar kategorije ostalih poslovnih prihoda u tekućoj godini najveći udio imaju odgođeni prihodi od potpora, sa udjelom od 31,74% i apsolutnim iznosom od 248.014,82 eura, a koji se odnosi na odgođeno priznavanje prihoda od potpora povezanim s ulaganjem u imovinu. Iznosi potpora priznaju se u prihode u razdobljima i omjerima u kojima se priznaje trošak amortizacije te imovine. Potpore koje će biti sučeljene s rashodima u budućim razdobljima tako se u razdoblju kada su primljene iskazuju kao odgođeni prihod..

U 2024. godini Društvo je iskazalo prihode od ukidanja rezerviranja za otpremnine i ostala primanja radnika u ukupnom iznosu od 143.287,83 eura, što je 7,35% više od prethodne godine.

Prihodi od potpora u 2024. godini iznosili su 129.275,11 eur, kojih u 2023. godini nije bilo.

7. Materijalni troškovi

Materijalni troškovi u 2024. godini bilježe rast od 8,84% u odnosu na isto razdoblje prethodne godine.

MATERIJALNI TROŠKOVI	2023. EUR	2024. EUR	Indeks 2024/2023	Udio 2023. %	Udio 2024. %
Utrošene sirovine i materijal	242.056,09	187.702,02	77,54	9,07	6,46
Troškovi energije	306.828,54	444.397,11	144,84	11,49	15,30
Sitan inventar	34.810,80	62.988,13	180,94	1,30	2,17
Troškovi sirovina i materijala	583.695,43	695.087,26	119,08	21,87	23,93
Troškovi prodane robe	518.493,45	246.300,38	47,50	19,42	8,48
Usluge student servisa	208.238,82	286.175,46	137,43	7,80	9,85
Usluge tekućeg održavanja	339.777,88	549.998,07	161,87	12,73	18,93
Usluge čuvanja imovine	414.673,32	467.389,65	112,71	15,54	16,09
Iznošenje i odvoz smeća	37.141,14	40.806,15	109,87	1,39	1,40
Voda za piće i sanitarije	25.378,77	34.589,06	136,29	0,95	1,19
Usluge zaštitnog pregleda putnika i predane prtljage	450.713,06	491.045,10	108,95	16,89	16,90
Ostale usluge	91.167,27	93.853,27	102,95	3,42	3,23
Ukupno troškovi usluga	1.567.090,26	1.963.856,76	125,32	58,71	67,60
Ukupno materijalni troškovi	2.669.279,14	2.905.244,40	108,84	100,00	100,00

Troškovi energije čine više od 10% materijalnih troškova, te su 2024. godini rasli cca 45% u odnosu na prethodnu godinu. Na taj način su značajno utjecali na rast materijalnih troškova u 2024. godini.

Osim troškova energije, u strukturi troškova značajniji su usluge tekućeg održavanja, usluge čuvanja imovine, te usluge zaštitnog pregleda putnika i predane prtljage svi navedeni troškovi rasli su od 9% do 60% u odnosu na prethodno razdoblje.

8. Troškovi osoblja

TROŠKOVI OSOBLJA	2023. EUR		2024. EUR	Indeks 2024/2023
Troškovi neto plaća	2.046.200,38		2.142.309,51	104,70
Doprinosi na plaće	464.330,83	REKL.	482.379,72	103,89
Troškovi poreza i doprinosa iz plaća	822.704,58		853.485,44	103,74
Ukupno	3.333.235,79		3.478.174,67	104,35
<hr/>				
Broj zaposlenih tijekom razdoblja	149		140	93,96
<hr/>				
Prosječna godišnja neto plaća	13.732,89		15.302,21	111,43
<hr/>				
Prosječna godišnja bruto plaća	22.370,71		24.844,10	111,06

Ukupni troškovi osoblja rasli su u 2024. godini, u odnosu na prethodno razdoblje za 4,35%.

Unutar pozicije Troškova osoblja izvršena je reklasifikacija pozicije doprinosa na plaće u prethodnoj godini. Trošak naknade za nezapošljavanje osoba s invaliditetom u iznosu od 5.040,00 eura u 2023. godini iskazan je u okviru pozicije Ostalih poslovnih rashoda tako da su prethodni podaci korigirani u skladu s novom klasifikacijom.

Ovom reklasifikacijom nije došlo do promjene poslovnih rashoda.

Broj zaposlenih, tijekom razdoblja, smanjen je sa 149 na 140.

Prosječna godišnja neto plaća porasla je za 11,43% u odnosu na prethodnu, 2023. godinu.

9. Amortizacija

Troškovi amortizacije u 2024. godini iznosili su 1.126.182,57 eur, te su porasli u odnosu na 2023. godinu za 5,20% (u 2023. godini troškovi amortizacije iznosili su 1.070.497,64 eur).

Društvo nije mijenjalo promjenu vijeka trajanja ni jedne skupine imovine. Troškovi amortizacije obračunati su sukladno računovodstvenoj politici opisanoj u bilješci 3.9. i 3.10. uz financijske izvještaje.

10. Ostali troškovi

Ostali troškovi iznose 1.291.406,00 eura te imaju udio od 14,19% (12,30% u 2023. godini) u ukupnim rashodima, a sastoje se od sljedećih troškova:

OSTALI TROŠKOVI	2023. EUR	2024. EUR	Indeks 2024/2023 %	Udio 2023. %	Udio 2024. %
Zdravstvene, veterinarske i usluge hitne medicinske pomoći	14.003,82	18.246,08	130,29	1,30	1,41
Usluge platnog prometa	46.294,76	50.005,89	108,02	4,29	3,87
Intelektualne usluge	110.745,31	89.592,29	80,90	10,27	6,94
Premije osiguranja	114.379,54	120.334,54	105,21	10,61	9,32
Naknade za korištenje prava intelektualnog vlasništva	34.804,25	38.967,69	111,96	3,23	3,02
Komunalna naknada	30.579,36	30.579,36	100,00	2,84	2,37
Usluge održavanja softvera	83.222,90	100.010,81	120,17	7,72	7,74
Naknade troškova radnicima i izdaci za ostala materijalna prava radnika	336.745,94	486.887,54	144,59	31,23	37,70
Troškovi stručnog usavrš. i stručne literature	79.339,22	23.257,16	29,31	7,36	1,80
Troškovi reprezentacije	12.507,88	17.006,24	135,96	1,16	1,32
Troškovi članarina, nakn, dop.	29.787,32	13.320,82	44,72	2,76	1,03
Upravni i sudski troškovi i takse	1.129,94	974,71	86,26	0,10	0,08
Naknade članovima nadzornog i revizijskog odbora	36.118,01	39.783,19	110,15	3,35	3,08
Ostali rashodi	148.603,63	262.439,68	176,60	13,78	20,32
Ukupno ostali troškovi	1.078.261,88	1.291.406,00	119,77	100,00	100,00

11. Ostali poslovni rashodi

OSTALI POSLOVNI RASHODI	2023. EUR	2024. EUR	Indeks 2024./2023 %	Udio 2023. %	Udio 2024. %
Neotpisana vrijednost rashodovane imovine	284.913,90	2.898,73	1,02	64,65	19,03
Rashodi od ukidanja porezne imovine	111.782,02	0,00	0,00	25,37	0,00
Manjkovi	3.467,67	1.764,53	50,89	0,79	11,59
Kazne penali, naknade štete	45,00	3.997,51	8.883,36	0,01	26,25
Naknadno utvrđeni rashodi iz prošlih godina	2.045,35	53,85	2,63	0,46	0,35
Ostali rashodi	38.425,31	rekl 6.514,75	16,95	8,72	42,78
Ukupno ostali poslovni rashodi	440.679,25	15.229,37	3,46	100,00	100,00

Reklasifikacija ostalih poslovnih rashoda prikazana je u sklopu bilješke IV.8.

12. Financijski prihodi

FINANCIJSKI PRIHODI	2023. EUR	2024. EUR	Indeks 2024. / 2023. %	Udio 2023. %	Udio 2024. %
Prihodi od kamata	2.270,37	11.739,86	517,09	92,29	96,80
Pozitivne tečajne razlike i ostali financijski prihodi	189,71	388,16	204,61	7,71	3,20
Ukupno	2.460,08	12.128,02	492,99	100,00	100,00

Financijski prihodi sudjeluju sa svega 0,14% u strukturi ukupno ostvarenih prihoda (0,03% u 2023. godini), a obuhvaćaju prihode od kamata (a vista i kamate po oročenim sredstvima) i prihode od pozitivnih tečajnih razlika.

Društvo je u 2024. godini kratkoročno oročilo slobodna novčana sredstva, te su prihoda od kamata po oročenim sredstvima razlog povećanja prihoda od kamata i financijskih prihoda u odnosu na prethodno razdoblje.

13. Financijski rashodi

Financijski rashodi u 2024. godini iznosili su 90.903,72 eura s udjelom od 1,00% (u 2023. godini udio od 0,30%) u strukturi ukupnih rashoda. Financijski se rashodi sastoje od troškova zatezних kamata, kamata po kreditima te negativnih tečajnih razlika.

FINANCIJSKI RASHODI	2023.	2024.	Indeks 2024. / 2023.	Udio 2023.	Udio 2024.
	EUR	EUR	%	%	%
Rashodi s osnove zatezних kamata	2,44	622,20	25.500,00	0,01	0,68
Kamata po kreditu	25.489,48	89.347,03	350,53	98,47	98,29
Tečajne razlike	393,58	934,49	237,43	1,52	1,03
Ukupno	25.885,50	90.903,72	351,18	100,00	100,00

Društvo se je u 2024. godini kreditno zadužilo u visini od ukupno 1.900.000,00 eura kod OTP banke, za što su iskazani troškovi kamata u iznosu od 89.347,03 eura. Namjena kratkoročnog kredita koji je dospio do 31.12.2024. godina u iznosu od 1.500.000,00 eura je financiranje kratkotrajnih obrtnih sredstava, dok je namjena dugoročnog kredita financiranje opreme (autobusa). Rok otplate dugoročnog kredita je 7 godina u mjesečnim ratama, od kojih je prva dospjela na naplatu 1.8.2024. godine.

14. Porez na dobit

Porez na dobit obračunava se po stopi od 18% sukladno odredbama Zakona i Pravilnika o porezu na dobit.

Nakon odbitka prihoda od rashoda razdoblja te nakon povećanja i smanjenja porezno nepriznatih rashoda ostvaren je porezi gubitak u iznosu od 615.045,69 eura (1.252.265,59 eura u 2023. godini).

POZICIJA	2023. EUR	2024. EUR
Dobit/ gubitak tekuće godine	-1.270.671,01	-627.255,19
Povećanje dobiti / smanjenje gubitka	32.754,71	31.812,78
Smanjenje dobiti / povećanje gubitka	-14.349,29	-19.603,28
Dobit/ gubitak nakon povećanja i smanjenja	-1.252.265,59	-615.045,69
Preneseni porezni gubitak	-4.944.595,26	-6.196.860,85
Porezni gubitak za prijenos	-6.196.860,85	-6.811.906,54
Stopa poreza na dobit	0,18	0,18
Porez na dobit	0,00	0,00
Odgođena porezna imovina	0,00	0,00
Porez na dobit	0,00	0,00

Računovodstveni gubitak za 2024. godinu iznosi 627.255,19 eura.

Povećanje rezultata poslovanja / osnovice za oporezivanje u 2024. godini iznosi 31.812,78 eura, a odnosi se na troškove reprezentacije (8.503,12 eur, 50% troškova amortizacije), te troškove za prijevoz osobnim automobilima (23.294,66 eur).

Smanjenje rezultata poslovanja / osnovice za oporezivanje za 2024. godinu iznosi 19.603,28 eur, a odnosi se na državne potpore za obrazovanje i izobrazbu.

Nakon povećanja / smanjenja rezultat poslovanja za porezne svrhe je gubitak u iznosu 615.045,69 eur.

Za naprijed navedeni iznos se povećava porezni gubitak koji se prenosi u naredno razdoblje te iznosi 6.811.906,54 eur.

V. BILJEŠKE UZ BILANCU
15. Nematerijalna imovina

Opis	Softveri	Ulaganje u tuđu imovinu	Ulaganja u pripremi	Ukupno
NABAVNA VRIJEDNOST				
Stanje 1. siječnja 2023. godine	687.005,59	2.900.629,31	0,00	3.587.634,90
Nabava u tijeku godine	14.732,25	0,00	7.963,37	22.695,62
Rashodi i prodaja	0,00	0,00	0,00	0,00
Prijenos u upotrebu	0,00	0,00	0,00	0,00
Stanje 31. prosinca 2023. godine	701.737,84	2.900.629,31	7.963,37	3.610.330,52
Nabava u tijeku godine	14.450,00	0,00	6.038,89	20.488,89
Rashodi i prodaja	781,79	0,00	0,00	781,79
Prijenos u upotrebu	0,00	0,00	0,00	0,00
Stanje 31. prosinca 2024. godine	715.406,05	2.900.629,31	14.002,26	3.630.037,62
	Softveri	Ulaganje u tuđu imovinu	Ulaganja u pripremi	Ukupno
ISPRAVAK VRIJEDNOSTI				
Stanje 1. siječnja 2023. godine	434.699,44	834.284,63	0	1.268.984,07
Amortizacija	109.276,84	145.006,63		254.283,47
Rashodi i prodaja		0		0,00
Stanje 31. prosinca 2023. godine	543.976,28	979.291,26	0,00	1.523.267,54
Amortizacija	97.906,21	145.006,64	0	242.912,85
Rashodi i prodaja	781,79	0	0	781,79
Stanje 31. prosinca 2024. godine	641.100,70	1.124.297,90	0,00	1.765.398,60
Knjigovodstvena vrijednost 31.12.2023.	157.761,56	1.921.338,05	7.963,37	2.087.062,98
Knjigovodstvena vrijednost 31.12.2024.	74.305,35	1.776.331,41	14.002,26	1.864.639,02

15. Nematerijalna imovina (nastavak)

U 2024. godini Društvo je uložilo 14.450,00 eura u softvere te imalo ulaganja u pripremi u iznosu od 6.038,89 eura koja su na datum bilance ostala u pripremi.

Dugotrajna nematerijalna imovina obuhvaća ulaganja u softver i računovodstvene programe i ulaganja u tuđu imovinu (ulaganje u uzletno-sletnu stazu). O načinu priznavanja i obračunu amortizacije nematerijalne imovine detaljno opisano u bilješci 3.9.

Troškovi amortizacije nematerijalne imovine su u 2024. godini bili cca 4,5% niži od troškova u 2023. godini.

16. Nekretnine, postrojenja i oprema

Opis	Zemljište	Građevinski objekti	Postrojenja i oprema	Biološka imovina	Imovina u pripremi	Ostala imovina	Ukupno imovina
NABAVNA VRIJEDNOST							
Stanje 1.1.2023. godine	8.317.490,10	14.946.816,48	14.218.117,29	3.287,19	475.266,85	1.141,42	37.962.119,33
Nabava u tijeku godine	4.085.359,90	0,03	35.064,08	0	2.530.661,55	0	6.651.085,56
Prijenos u upotrebu	0	0	2.497.809,44	0	-2.497.809,44	0	0
Rashodi, usklađenja i prodaja	0	0	969.346,43	489,42	0	0	969.835,85
Stanje 31. prosinca 2023. godine	12.402.850,00	14.946.816,51	15.781.644,38	2.797,77	508.118,96	1.141,42	43.643.369,04
Nabava u tijeku godine	0,00	0,00	839.571,83	0	997.382,07	0	1.836.953,90
Prijenos u upotrebu	0	990.841,21	0	0	-1.045.215,50	0	-54.374,29
Rashodi, usklađenja i prodaja	0	657.638,17	92.084,92	0	0	0	749.723,09
Stanje 31.12.2024. godine	12.402.850,00	15.280.019,55	16.529.131,29	2.797,77	460.285,53	1.141,42	44.676.225,56
ISPRAVAK VRIJEDNOSTI							
Stanje 1. siječnja 2023. godine	0	9.448.079,84	12.011.487,93	639,77	0	0	21.460.207,54
Amortizacija	0	342.051,73	473.838,61	324,65	0	0	816.214,99
Rashodi i prodaja	0	0	688.923,87	326,27	0	0	689.250,14
Stanje 31. prosinca 2023. godine	0	9.790.131,57	11.796.402,67	638,15	0	0	21.587.172,39
Amortizacija	0	332.481,94	550.507,99	279,79	0	0	883.269,72
Rashodi i prodaja	0	657.638,17	89.186,19	0	0	0	746.824,36
Stanje 31. prosinca 2024. godine	0	9.464.975,34	12.257.724,47	917,94	0	0	21.723.617,75
SADAŠNJA VRIJEDNOST							
Stanje 31. prosinca 2023. godine	12.402.850,00	5.156.684,94	3.985.241,71	2.159,62	508.118,96	1.141,42	22.056.196,65
Stanje 31. prosinca 2024. godine	12.402.850,00	5.815.044,21	4.271.406,82	1.879,83	460.285,53	1.141,42	22.952.607,81

16. Nekretnine, postrojenja i oprema (nastavak)

Na dan 31.12.2024 godine upisana su založna prava kao osiguranje povrata dugoročnih kredita nad sljedećom dugotrajnom materijalnom imovinom

Naziv	Vrijednost imovine na dan 31.12.2024
RAPISCAN SYSTEM RTT STANDARD 3.1 S.B.1M11210404	1.029.282,85 €
RAPISCAN SYSTEM RTT STANDARD 3.1 S.B.1M11210502	1.029.282,85 €
ZEMLJIŠTE K. Č. 651/13, K.O. VALTURA, ZK. UL. 1157	6.190.000,00 €
Ukupno	8.248.565,70 €

Dugotrajna materijalna imovina obuhvaća imovinu koja se koristi za obavljanje registrirane djelatnosti Društva, a čine ju ulaganja u zemljište, građevinske objekte, ulaganja u postrojenja i opremu, biološku imovinu, ulaganja u imovinu u pripremi, predujmove za materijalnu imovinu i ostalu materijalnu imovinu.

U tijeku 2024. godine izvršeno je ulaganje u dugotrajnu materijalnu imovinu u iznosu 1.828.496,50 eur.

Značajnije ulaganje je kupnja dva autobusa i sanacija asfaltne površine stajanke.

17. Dugotrajna financijska imovina

OPIS	31.12.2023.	31.12.2024.	INDEKS
Ulaganja u vrijednosne papire	2.006,40	2.006,40	100,00
Dani zajmovi, depoziti i sl.	15.963,37	0	0,00
Ukupno	17.969,77	2.006,40	11,17

Ulaganja se odnose na ulaganja u obveznice Republike Hrvatske .

18. Dugotrajna potraživanja

	EUR	
Opis	31.12.2023.	31.12.2024.
Dani zajmovi s osnove prodaje stanova za koje postoji stanarsko pravo	2.009,37	806,02

Potraživanja su iskazana sukladno ugovorima o prodaji stanova, a koji se uredno otplaćuju na račun Društva.

19. Zalihe

ZALIHE	2023.	2024.	Indeks 2024/2023	Udio 2023. %	Udio 2024. %
Zalihe sirovina	4417,85	6.551,63	148,30	1,89	2,90
Zalihe rezervnih dijelova i potrošnog materijala	216.011,07	217.131,78	100,52	92,20	96,18
Ambalaža	321,57	409,57	127,37	0,14	0,18
Sitan inventar i auto gume u upotrebi	0,00	0,00	-	0,00	0,00
Trgovačka roba	13.539,98	1659,55	12,26	5,78	0,74
Ukupno	234.290,47	225.752,53	96,36	100,00	100,00

19. Zalihe (nastavak)

Društvo u zalihama iskazuje zalihe trgovačke robe u trgovini, zalihe trgovačke robe u ugostiteljskim prostorima, zalihe sirovina u ugostiteljstvu, zalihe sitnog inventara i auto guma u upotrebi te zalihe rezervnih dijelova i potrošnog materijala.

20. Potraživanja od kupaca

POTRAŽIVANJA OD KUPACA	2023.	2024.	Indeks 2024/2023
Kupci u zemlji	79.543,42	75.355,06	94,73
Kupci u inozemstvu	58.004,23	320.753,48	552,98
Utružena potraživanja	221.383,53	221.383,53	100,00
Vrijednosno usklađenje potraživanja od kupaca	-222.586,15	-222.586,15	100,00
Ukupno	136.345,03	394.905,92	289,64

Društvo primjenjuje pojednostavljeni pristup MSFI-ja 9 za mjerenje očekivanih gubitaka na potraživanjima od kupaca, korištenjem očekivanih rezervacija za gubitke od potraživanja od kupaca.

Za mjerenje očekivanih gubitaka potraživanja od kupaca, Društvo je grupiralo kupce u skupine te analizom starosne strukture i povijesnih podataka utvrdilo potencijalne buduće gubitke.

Potraživanja od kupaca u zemlji i inozemstvu analizirani su u cijelosti te je analizom starosne strukture, utvrđeno je da Društvo nema značajnih dospjelih potraživanja, najznačajniji dio potraživanja nije dospio te Društvo procjenjuje da će se u cijelosti naplatiti. Nisu utvrđeni značajni očekivani kreditni gubici nastali u 2024. godini.

21. Potraživanja od države i drugih institucija

EUR

POTRAŽIVANJA OD DRŽAVE I DRUGIH INSTITUCIJA	2023.	2024.	Indeks 2024/2023	Udio 2023. %	Udio 2024. %
Potraživanja za više plaćene poreze, doprinose, članarine	12.224,60	22.824,44	186,71	11,42	19,82
Potraživanja za pretporez	94.860,77	92.320,70	97,32	88,58	80,18/
Ukupno	107.085,37	115.145,14	107,53	100,00	100,00

Potraživanja od države obuhvaćaju potraživanja za pretporez obračunat za prosinac tekuće godine kao i ostala potraživanja za više plaćene poreze, doprinose koji se prate na mjesečnoj razini.

22. Ostala potraživanja

EUR

OSTALA POTRAŽIVANJA	2023.	2024.	Indeks 2024/2023	Udio 2023. %	Udio 2024. %
Potraživanja za predujmove	2.041,08	1.173,30	57,48	16,94	12,77
Ostala potraživanja	10.004,47	8.015,03	80,11	83,06	87,23
Ukupno	12.045,55	9.188,33	76,28	100,00	100,00

Ostala potraživanja u iznosu od 9.188,33 eura obuhvaćaju potraživanja za dane predujmove u iznosu od 1.173,30 eura, potraživanja od kartičara za naplate po karticama u posljednjem obračunskom razdoblju u iznosu od 3.940,27 eura, potraživanja po zaprimljenim odobrenjima u iznosu od 4.025,85 eura te ostala potraživanja u iznosu od 48,87 eura.

23. Dani depoziti i jamčevine

KRATKOTRAJNA FINACIJSKA IMOVINA	2023.	2024.	Indeks 2024/2023
Dane jamčevine	1.000,00	9.000,40	900,04
Ukupno	1.000,00	9.000,40	900,04

Društvo je na dan 31.12.2024. godine (kao i prethodne) imalo kratkoročnu jamčevinu sukladno Ugovoru sa stranom kompanijom AIR SERBIA u iznosu od 1.000,04 eura te depozit kao instrument osiguranja plaćanja izdane bankarske garancije za carinske potrebe u iznosu 8.000 eura..

24. Novac u banci i blagajni

EUR

NOVAC U BANCIMA I U BLAGAJNAMA	2023.	2024.	Indeks 2024/2023	Udio 2023. %	Udio 2024. %
Poslovni računi	2.870.526,58	2.483.682,57	86,52	99,91	99,94
Glavna blagajna	2.710,08	1.502,04	55,42	0,09	0,06
Ukupno	2.873.236,66	2.485.184,61	86,49	100,00	100,00

25. Upisani kapital

Upisani kapital Društva iskazan u bilanci na dan 31. prosinca 2024. godine u iznosu od 10.803.000,00 eura (31. prosinca 2023. godine u iznosu od 10.803.000,00 eura) predstavlja vlastite trajne izvore za poslovanje Društva i obuhvaća temeljnu glavnica registriranu kod Trgovačkog suda. Temeljni kapital podijeljen je na poslovne udjele, svaki u nominalnom iznosu od 108.030,00 eura.

26. Revalorizacijske rezerve

Revalorizacijske rezerve iskazane u bilanci na dan 31. prosinca 2024 godine iznose 9.986.651,92 eura. Iznos revalorizacijskih rezervi nije se mijenjao u 2024. godini.

27. Ostale rezerve

Ostale rezerve iskazane u bilanci na dan 31. prosinca 2024. godine u iznosu od 190.936,01 eura, i nisu se mijenjale u odnosu na 31. prosinca 2023. godine.

28. Zadržana dobit/ Preneseni gubitak

Preneseni gubitak na dan 31. prosinca 2024. godine iznosi 1.953.220,59 eur, te je u odnosu na 31.12.2023. godine povećan za iznos gubitka za 2023. godinu (1.270.671,01 eur) i umanjen za iznos aktuarskog gubitka (9.134,97 eur).

29. Rezerviranja

REZERVIRANJA	2023.	2024.	Indeks 2024/2023	Udio 2023.	Udio 2024.
Rezerviranja za jubilarne nagrade	91.069,50	111.251,77	122,16	34%	36%
Rezerviranja za otpremnine	36.085,61	36.085,61	100,00	13%	12%
Rezerviranja za neiskorištene godišnje odmore	143.287,83	rekl. 162.735,38	113,57	53%	52%
Ukupno	270.442,94	310.072,76	114,65	100%	100%

Trošak rezerviranja za godišnje odmore u iznosu od 143.287,83 eura reklasificiran je iz stavke Odgođenih plaćanja troškova i prihod budućeg razdoblja u troškove rezerviranja radi bolje usporedbe s prethodnim razdobljem.

Pri izradi za kalkulacija za 2024. godinu korištene su sljedeće pretpostavke:

- Korištena je metoda projekcije kreditne jedinice.
- Godišnja stopa odlazaka iz tvrtke (=s₀) je 7,5%, određena za svaku dobnu skupinu posebno, 0% za posljednjih 5 godina do prava na stjecanje uvjeta za mirovinu (utvrđena je kao prosječna stopa odlazaka iz tvrtke u posljednjih 6 godina).
- Dob umirovljenja korištena u izračunu određena je za svakog zaposlenika posebno, a u prosjeku iznosi 61 godinu.
- Iznos otpremnine i iznos jubilarne nagrade određen je Kolektivnim ugovorom.
- Pretpostavlja se diskontna stopa od 2,75% godišnje, utvrđeno prema podacima sa Zagrebačke burze za obveznice H327A i H327E.

Kretanje rezerviranja prikazano je tablicom u nastavku:

O p i s	31.12.2024.
	EUR
Rezerviranja 01.01.2024.	270.442,94
Povećanja	182.917,65
Smanjenja radi ukidanja rezerviranja	-143.287,83
Ukupno	310.072,76

30. Obveze prema bankama i drugim financijskim institucijama

Dugoročne obveze iskazane u bilanci na dan 31. prosinca 2024. godine u iznosu od 1.157.735,15 eura (31. prosinca 2023. godine u iznosu od 962.243,53 eur) odnose se na dugoročne obveze prema kreditnim institucijama.

Ukupan iznos obveza po kreditima

Na dan 31.12.2024. godine ukupne obaveze prema bankama na osnovu dugoročnih kredita iznose 1.324.011,92 eura, od čega 166.276,77 eura dospijeva u 2025. godini.

OBVEZE ZA DUGOROČNE KREDITE	2023.	2024.	Indeks 2024/2023
Obveze kredite banaka	962.243,53	1.157.735,15	120,32

OBVEZE ZA KREDITE - OTP BANKA	STANJE 01.01.2024.	ODOBRENJE	POVRAT	STANJE 31.12.2024.
Dugoročni kredit	994.000,00	0,00	41.416,68	952.583,32
Dugoročni kredit br. 1362/24	0,00	400.000,00	28.571,40	371.428,60
Ukupno	994.000,00	400.000,00	69.988,08	1.324.011,92

/ii/ Analiza dospijuća dugoročnih obveza prema banci prikazana je kako slijedi:

O p i s	31.12.2023.	31.12.2024.
Dospijeva do godine dana	31.062,51	166.276,77
Dospijeva za 2 - 5 godina	497.000,16	725.571,44
Dospijeva nakon 5 godina	465.937,33	432.163,71
UKUPNO	994.000,00	1.324.011,92

30. Obveze prema bankama i drugim financijskim institucijama (nastavak)

Ukupan iznos obveza po kreditima (nastavak)

U 2023. godini, Društvo je sklopilo Ugovor o kreditu u iznosu od 994.000,00 eura za financiranje nabave opreme - investicije „Prilagodba sustava za transport i kontrolu prtljage za rad na standardu 3.1.“. Rok otplate je 96 mjeseci (8 godina). Dospijeće prve rate je 1.10.2024. godine. Ugovorena je promjenjiva kamatna stopa: jednomjesečni Euribor uvećan za maržu (1,71%).

U 2024. godini Društvo je sklopilo Ugovor o kreditu u iznosu od 400.000,00 eura za financiranje nabave opreme - 2 autobusa za prijevoz putnika. Rok otplate je 84 mjeseci (7 godina). Dospijeće prve rate je 1.8.2024. godine. Ugovorena je fiksna kamatna stopa od 4,66%.

31. Ostale dugoročne obveze

Društvo na dugoročnim obvezama iskazuje obavezu prema RH s osnove prodaje stanova za koje postoji stanarsko pravo, a koje se sukladno uplatama smanjuje. Ostale dugoročne obveze odnose se na obveze s osnove prodaje stanova u iznosu od 523,86 eura.

32. Odgođena porezna obveza

ODGOĐENA POREZNA OBEVEZA	2023.	2024.	Indeks 2024/2023
Odgođena porezna obveza - revalorizacija zemljišta	2.154.617,54	2.154.617,54	100,00

33. Kratkoročne obveze prema bankama i drugim financijskim institucijama

OBVEZE ZA KRATKOROČNE KREDITE	STANJE	ZADUŽENJE	OTPLATA	STANJE
	01.01.2024.			31.12.2024.
Kratkoročni dio obveza po kreditu - 1324/24 - autobusi	0,00	80.952,30	28.571,40	52.380,90
Kratkoročni dio obveza po kreditu - 2522/23	31.062,51	124.250,04	41.416,68	113.895,87
Kratkoročni kredit 1369/24	0,00	1.500.000,00	1.500.000,00	0,00
Ukupno	31.062,51	1.705.202,34	1.569.988,08	166.276,77

Društvo je u 2024. godini primilo kratkoročni kredit OTP banke d.d. u iznosu 1.500.000 eur, koji je vraćen u tijeku 2024. godine.

Stanje na dan 31.12.2024. godine iskazano je u iznosu 166.276,77 eur, a odnosi se na dio glavnice po dva dugoročna kredita koji dospijevaju u tijeku 2025. godine.

34. Obveze prema dobavljačima

OBVEZE PREMA DOBAVLJAČIMA	Indeks			Udio	Udio
	2023.	2024.	2024/2023	2023. %	2024. %
Obveze prema dobavljačima u zemlji	231.666,09	198.118,97	85,52	93,99	94,08
Obveze prema dobavljačima iz inozemstva	14.283,11	12.192,73	85,36	5,79	5,79
Obveze za nefakturiranu robu i usluge	531,74	284,21	53,45	0,22	0,13
Ukupno	246.480,94	210.595,91	85,44	100,00	100,00

35. Obveze za poreze, doprinose i ostalo

EUR					
OBVEZE ZA			Indeks	Udio	Udio
POREZE I DOPRINOSE	2023.	2024.	2024/2023	2023.	2024.
				%	%
Obveze za porez iz plaća	19.179,75	21.793,37	113,63	18,92	19,56
Obveze za doprinose iz plaća i na plaće	82.136,60	87.414,67	106,43	81,01	78,44
Obveze za ostale doprinose	55,54	1.373,94	2.473,78	0,05	1,23
Ostale obveze	18,76	856,89	4.567,64	0,02	0,77
Ukupno	101.390,65	111.438,87	109,91	100,00	100,00

36. Obveze za primljene predujmove

Obveze za predujmove iskazane na dan 31. prosinca 2024. godine u iznosu od 84.210,40 eura (31. prosinca 2022. u iznosu od 40.019,40 eura) se odnose na primljene iznose od stranih kompanija za usluge koje će biti pružene u budućim razdobljima i/ili o više unaprijed uplaćenim iznosima na ime avansnog plaćanja od pruženih usluga.

37. Obveze prema zaposlenima

EUR					
OBVEZE PREMA			Indeks	Udio	Udio
ZAPOSLENIMA	2023.	2024.	2024/2023	2023.	2024.
				%	%
Obveze za neto plaću	145.096,88	165.866,23	114,31	77,53	83,34
Obveze za prijevoz na posao i s posla	10.113,27	9.140,17	90,38	5,40	4,59
Ostale obveze prema zaposlenima	31.948,72	24.023,62	75,19	17,07	12,07
Ukupno	187.158,87	199.030,02	106,34	100,00	100,00

Ostale obveze prema zaposlenima odnose se na obveze za isplate naknade plaće na teret Hrvatskog zavoda za zdravstveno osiguranje, za neoporezive paušalne naknade troškova prehrane radnika, neoporezive otpremnine, sindikalne članarine i dr. sl. troškove.

38. Obveze za zajmove, depozite i slično

Na poziciji obveza za zajmove, depozite i slično iskazane su obveze za primljena jamstva po sklopljenim ugovorima o zakupu poslovnog prostora, obveze za primljena jamstva za ozbiljnost ponude u postupcima javne nabave, jamstva za ozbiljno ispunjenje ugovora po sklopljenim ugovorima o javnoj nabavi roba, usluga i radova i jamstva za otklanjanje nedostataka u jamstvenom roku, također po sklopljenim ugovorima temeljem provedenih postupaka javne nabave za nabavu roba, usluga i radova.

Na dan 31.12.2024. godine iskazane su obveze za primljena jamstva u iznosu 120.373,17 eur, što je 1,78% manje nego prethodne godine (122.557,47 eur).

39. Obveze s osnova udjela u rezultatu

Na dan 31.12.2024. godine iskazane su obveze s osnove udjela u rezultatu u iznosu 273.596,63 eur, kao i prethodne godine. Obveze se odnose na raspored dobiti iz 2015. i 2017. godine.

40. Ostale kratkoročne obveze

Ostale kratkoročne iskazane na dan 31. prosinca 2024. godine u iznosu od 3.237,13 eur (31. prosinca 2023. godine u iznosu od 2.135,15 eura) odnose se na tekuće dospjeće obveze za prodaju stanarskog prava i ostale obaveze.

41. Odgođeno plaćanje troškova i prihod budućeg razdoblja

ODGOĐENO PLAĆANJE TROŠKOVA I PRIHOD BUDUĆEG RAZDOBLJA	Indeks		Udio	Udio	
	2023.	2024.	2023.	2024.	
			%	%	
Odgođeno priznavanje prihoda od prodaje stana na kojem postoji stanarsko pravo	703,32	282,15	40,12	0,02	0,01
Odgođeno priznavanje prihoda od potpora povezanim s ulaganjem u imovinu	4.111.365,82	4.874.435,07	118,56	99,12	99,32
Obračunati troškovi koji nisu fakturirani i dr.	6.434,19	7.793,92	121,13	0,16	0,16
Ostalo odgođeno plaćanje troškova i prihodi budućeg razdoblja	29.337,63	25.185,06	85,85	0,71	0,51
Ukupno	4.147.840,96	4.907.696,20	118,32	100,00	100,00

Odgođeno priznavanje prihoda od potpora povezanim s ulaganjem u imovinu u iznosu od 4.874.435,07 eura povezano je sa iznosom primljenih potpora iz Državnog proračuna za nabavu dugotrajne imovine koja se amortizira i proračuna europske unije kroz programe prekogranične suradnje. Iznosi potpora priznaju se u prihode u razdobljima i omjerima u kojima se priznaje trošak amortizacije te imovine. Potpore koje će biti sučeljene s rashodima u budućim razdobljima tako se u razdoblju kada su primljene iskazuju kao odgođeni prihod.

U 2024. godini Društvo je primilo potpore u iznosu od 1.020.439,88 eura.

U 2023. godini su zaprimljene potpore u iznosu 1,476.823,00 eur, odnosno 44,72% više nego 2024. godine.

Obračunati troškovi koji nisu fakturirani u tekućoj godini obuhvaćaju stavke koje se odnose na troškove tekućeg razdoblja, a fakturirane su nakon izrade prijave poreza na dodanu vrijednost za posljednje obračunsko razdoblje u godini.

VI. BILJEŠKE UZ IZVJEŠTAJ O NOVČANOM TOKU

Društvo je sastavilo Izvještaj o novčanom toku za 2024. godinu primjenom indirektno metode. Početna vrijednost je dobit / gubitak iskazan u obračunskom razdoblju.

U 2024. godini ostvaren je pozitivan novčani tok iz poslovnih aktivnosti u iznosu 920.936,93 eura (35,45% manje nego prethodne godine).

Novčani tok iz investicijskih aktivnosti u 2024. godini je negativan i iznosio je 1.639.000,90 eur, što je 36,76% manje od prethodne godine. Razlika se odnosi na manje ulaganje u dugotrajnu materijalnu i nematerijalnu imovinu u 2024. godini u odnosu na 2023.

Novčani tok iz financijskih aktivnosti je pozitivan i iznosi 330.011,92 eur (61,71% manje od prethodne godine).

U 2024. godini primljen je kratkoročni kredit u iznosu 1.500.000 eur, koji je i vraćen u tijeku godine.

U 2024. godini primljen je i dugoročni kredit za kupnju dva autobusa u iznosu 400.000,00 eur.

Osim povrata kratkoročnog kredita u iznosu 1.500.000 eur, izvršen je povrat dijela glavnice dugoročnih kredita u iznosu 65.226,18 eur.

Ukupan novčani tok je negativan, u iznosu 388.052,05 eur.

	2023.	2024.
Neto novčani tok	-278.667,91	-388.052,05
Stanje novca na početku razdoblja	3.151.904,57	2.873.236,66
Neto novčani tok	-278.667,91	-388.052,05
Stanje novca na kraju razdoblja	2.873.236,66	2.485.184,61

VII. **BILJEŠKE UZ IZVJEŠTAJ O PROMJENAMA KAPITALA**

U Izvještaju o promjenama kapitala za 2024. godinu prikazan je prijenos gubitka iz prethodne godine na poziciju prenesenih gubitaka, te promjena na poziciji aktuarskih dobitaka / gubitaka u tekućoj godini, na temelju izračuna aktuara.

Ostale pozicije nisu se mijenjale u odnosu na prethodno obračunsko razdoblje.

42. **Transakcije s povezanim društvima**

Stranka je povezana sa subjektom kada direktno ili indirektno kroz jednog ili više posrednika kontrolira, kontrolirana je od ili je pod zajedničkom kontrolom subjekta, ima udio u subjektu koji mu daje značajan utjecaj nad tim subjektom i ima zajedničku kontrolu nad subjektom. Ukupni iznosi transakcija s povezanim strankama, potraživanja i obveze na kraju godine i povezani rashodi i prihodi prikazani su kako slijedi:

42. Transakcije s povezanim društvima (nastavak)

Naziv povezane stranke	STANJE 31.12.2024.			EUR
	Potraživanja	Obveze	Prihod	Rashod
2024. godina				
<u>Društva u većinskom vlasništvu države*</u>				
CROATIA AIRLINES D.D.*	25.327,96	1.394,80	460.695,49	2.000,00
VODOVOD PULA d.o.o.	0,00	1.653,87	0,00	40.006,14
PULA HERCULANEA d.o.o.	0,00	1.432,61	0,00	40.445,05
HRVATSKA KONTROLA ZRAČNE PLOVIDBE*	625,45	0,00	5.818,75	0,00
ZRAČNO PRISTANIŠTE MALI LOŠINJ*	355,75	0,00	6.360,45	0,00
FINANCIJSKA AGENCIJA	0,00	33,20	0,00	650,56
INA- INDUSTRIJA NAFTE	0,00	4.021,23	72.529,87	92.677,30
NASTAVNI ZAVOD ZA HITNU MEDICINU ISTARSKJE ŽUPANIJE	0,00	875,96	0,00	3.638,00
HRVATSKA POŠTA	0,00	173,18	0,00	0,94
HRVATSKA RADIOTELEVIZIJA	0,00	0,00	0,00	1.379,80
VETERINARSKA AMBULANTA	0,00	190,16	0,00	4.153,23
HAKOM	0,00	0,00	0,00	1.256,69
ZRAČNA LUKA ZAGREB*	0,00	4.500,00	0,00	5.550,00
ZAVOD ZA JAVNO ZDRAVSTVO ISTARSKJE ŽUPANIJE	0,00	241,51	0,00	4.835,80
NARODNE NOVINE	0,00	0,00	0,00	1.145,39
SVEUČILIŠTE J. DOBRILE	0,00	0,00	0,00	193.281,82
MEDICINSKA ŠKOLA PULA	0,00	0,00	0,00	4.834,31
STRUKOVNA ŠKOLA EUGENA KUMIČIĆA	0,00	0,00	0,00	9.284,12
STUDENSKI CENTAR RIJEKA	0,00	0,00	0,00	12.531,24
ZRAČNA LUKA ZADAR*	0,00	0,00	0,00	1.000,00
GIMNAZIJA PULA	0,00	0,00	0,00	21.682,32
LUKA PULA	0,00	1.100,00	0,00	13.200,00
ŠKOLA ZA TURIZAM I UGOSTITELJSTVO	0,00	0,00	0,00	34.487,80
HRVATSKA POŠTANSKA BANKA d.d.	165,90	0,00	1.592,64	0,00
HRVATSKA AGENCIJA ZA CIV. ZR.	0,00	23,90	0,00	0,00
STUDENSKI CENTAR PULA	0,00	1.137,06	0,00	0,00
DRŽAVNA VATROGASNA ŠKOLA	0,00	0,00	0,00	3.950,00
EKONOMSKA ŠKOLA PULA	0,00	0,00	0,00	9.020,61
TV NOVA	0,00	0,00	0,00	1.400,00
ZRAČNA LUKA OSIJEK	0,00	0,00	0,00	610,00
HRVATSKE AUTOCESTE	0,00	0,00	0,00	560,00
INSTITUT ZA MEDICINSKA ISTRAŽIVANJA	0,00	0,00	0,00	929,04
PULAPROMET	0,00	125,00	0,00	1.200,00
FAKULTET PROMETNIH ZNANOSTI	0,00	0,00	298,00	0,00
JAVNA USTANOVA NACIONALNI PARK BRIJUNI	0,00	0,00	1.200,00	0,00
OSNOVNA ŠKOLA DR. MATE DEMARINA	0,00	0,00	189,00	0,00
OSNOVNA ŠKOLA MARČANA	0,00	0,00	1.440,00	0,00
OSNOVNA ŠKOLA STOJA	0,00	0,00	140,00	0,00
MINISTARSTVO UNUTARNJIH POSLOVA	553,76	0,00	6.316,12	0,00
JU NACIONALNI PARK BRIJUNI	0,00	0,00	1.200,00	0,00
DIREKCIJA ZA KORIŠTENJE SLUŽBENIH ZRAKOPLOVA	0,00	0,00	88,00	0,00
UČENIČKI DOM PULA	0,00	0,00	0,00	0,00
GLAZB4ENA ŠKOLA IVANA MATETIĆA RONJGOVA	0,00	0,00	4,00	0,00
MONTE GIRO	0,00	0,00	3,85	0,00
Ukupno	27.028,82	16.902,48	557.876,17	505.710,16

42. Transakcije s povezanim društvima (nastavak)

Naziv povezane stranke	Potraživanja	Obveze	Prihod	Rashod
	EUR	EUR	EUR	EUR
2023. godina				
<u>Društva u većinskom</u>				
<u>vlasništvu države*</u>				
CROATIA AIRLINES D.D.*	399.676,40	77.291,81	393.819,46	15.144,62
VODOVOD	0	27.349,54	0	26.091,82
HERCULANEA	0	40.834,48	0	36.065,69
HRVATSKA KONTROLA ZRAČNE PLOVIDBE*	7.273,47	1.390,00	5.818,74	1.112,00
ZRAČNO PRISTANIŠTE MALI LOŠINJ*	6.565,93	0	6.453,05	0
FINANCIJSKA AGENCIJA INA- INDUSTRIJA NAFTE	0	498	0	158,4
72.746,11	96.898,85	58.196,89	77.519,05	
NASTAVNI ZAVOD ZA HITNU MEDICINU ISTARSKE ŽUPANIJE	0	3.198,64	0	3.198,64
HRVATSKA POŠTA	0	1.379,66	0	1.356,41
HRVATSKA RADIOTELEVIZIJA	0	1.146,96	0	1.146,96
VETERINARSKA AMBULANTA HAKOM	0	832	0	683,48
0	1.256,69	0	1.256,69	
ZRAČNA LUKA ZAGREB*	0	79.058,10	0	63.246,48
ZAVOD ZA JAVNO ZDRAVSTVO ISTARSKE ŽUPANIJE	0	5.607,42	0	4.711,87
NARODNE NOVINE	0	1.493,10	0	1.194,48
SVEUČILIŠTE J. DOBRILE	0	145.976,09	0	145.976,09
MEDICINSKA ŠKOLA PULA	0	7.916,14	0	7.916,14
STRUKOVNA ŠKOLA EUGENA KUMIČIĆA	0	4.186,60	0	4.186,60
STUDENTSKI CENTAR RIJEKA	0	15.655,82	0	15.655,82
ZRAČNA LUKA ZADAR*	0	6.927,56	0	5.542,05
GIMNAZIJA PULA	0	6.553,79	0	6.553,79
LUKA PULA	13.685,45	0	10.948,36	0
ŠKOLA ZA TURIZAM I UGOSTITELJSTVO	0	27.950,30	0	27.950,30
HRVATSKA POŠTANSKA BANKA	1.990,80	0	1.592,64	0
HRVATSKA AGENCIJA ZA CIV. ZR.	0	1.040,87	0	1.040,87
OSTALI	7.114,51	6.669,21	5.691,62	6.559,70
Ukupno	509.052,67	561.111,63	482.520,76	454.267,95

43. Financijski instrumenti i upravljanje rizicima

- **Kreditni banaka**

Kamatnosni krediti i prekoračenja kod banaka iskazuju se u visini primljenih, odnosno odobrenih iznosa, umanjeni za troškove koji se izravno pripisuju odobrenju. Financijski troškovi, uključivši premije koje se plaćaju prilikom podmirenja ili otkupa, knjiže se po obračunskoj osnovi i pripisuju knjigovodstvenom iznosu instrumenta u onoj mjeri u kojoj su nepodmireni u razdoblju u kojem su nastali.

- ***Obveze prema dobavljačima***

Obveze prema dobavljačima iskazuju se u nominalnom iznosu.

- **Upravljanje rizicima**

Društvo je kroz svoje poslovanje izloženo sljedećim financijskim rizicima:

- Tržišni rizik
- Financijski rizik
- Kamatni rizik
- Kreditni rizik
- Valutni rizik
- Rizik likvidnosti

- **Tržišni rizik**

Planom poslovanja za 2025. godinu Zračna luka Pula očekuje ostvarenje prometa putnika od cca 550 tisuća putnika, što predstavlja porast od 8,8% u odnosu na ostvarenje 2024. godine, odnosno na razinu od cca 71% predpandemijske godine (777.568 putnika 2019. godine), kao i promet od cca 9.100 zrakoplovnih operacija, odnosno 84% razine predpandemijske godine. Planu poslovanja se pristupilo s oprezom, a pogotovo radi činjenice da zrakoplovne kompanije kontinuirano usklađuju svoje redove letenja sa potražnjom za letovima te postoji oprez radi mogućeg smanjenja najavljenih kapaciteta u 2025. godini.

Napori Zračne luke Pula su u ovom trenutku usmjereni na produljavanje postojećih linija u predsezoni i postsezoni te na povećanje broja frekvencija istih. Zračna luka Pula intenzivno komunicira sa postojećim prijevoznicima kao i prijevoznicima koji imaju kapacitete za otvaranje linija u budućem razdoblju (prvenstveno se misli na dovoljan broj zrakoplova za otvaranje novih tržišta).

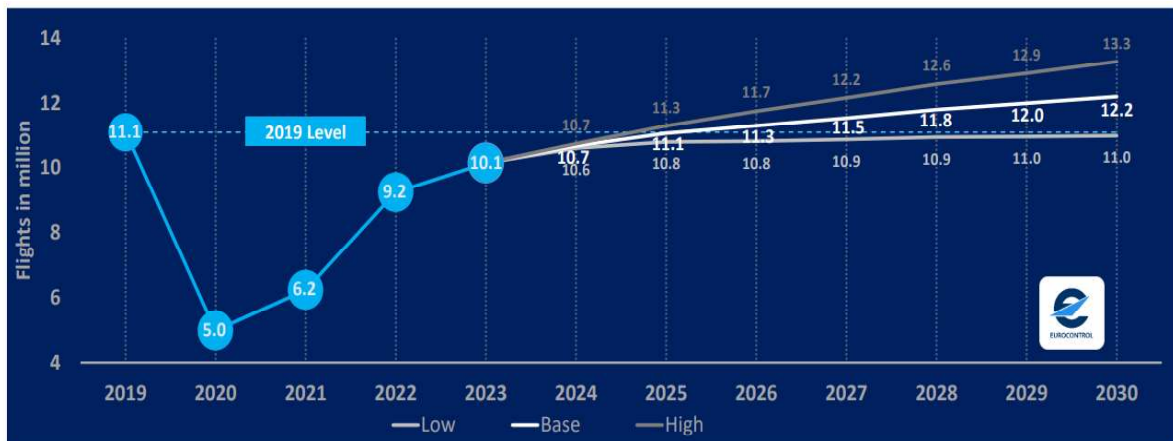
43. Financijski instrumenti i upravljanje rizicima (nastavak)

Na sljedećoj je slici prikazana prognoza oporavka zračnog prometa, a koju je objavio EUROCONTROL, početkom 2025. godine, prema kojoj se oporavak prometa u potpunosti očekuje u 2025. godini, dok je za 2024. godinu globalno predviđen promet u razini od 96% predpandemijske 2019. godine.

Slika 1. Prognoza oporavka prometa u Europi za razdoblje 2024.-2030.

EUROCONTROL 7-Year Forecast Update for Europe* 2024-2030 (Autumn 2024)

Actual and future IFR movements



Izvor: <https://www.eurocontrol.int/sites/default/files/2025-01/eurocontrol-european-aviation-overview-20250123-2024-review.pdf>

43. Financijski instrumenti i upravljanje rizicima (nastavak)

- **Financijski rizik**

Aktivnosti kojima se Društvo bavi izlažu ga financijskim rizicima, uključujući učinke promjena tržišnih cijena, deviznog tečaja i kamatnih stopa. Zračna luka Pula je zanemarivo malo izložena cjenovnom riziku, jer su ugovori s kompanijama zaključeni u valuti EUR i u fiksnim iznosima. Što se tiče nabavnih cijena usluga, robe i radova, provode se postupci javne i jednostavne nabave u kojima gdje je jedan od osnovnih kriterija odabira fiksna cijena ponude koja važi za cijelo vrijeme trajanja ugovora, a najmanje godinu dana kada je riječ o sklopljenim ugovorima temeljem okvirnih sporazuma. S dobavljačima robe za daljnju prodaju ugovorene su fiksne cijene za čitavo razdoblje važenja ugovora.

Od 1. siječnja 2023. godine službena valuta u Republici Hrvatskoj postala je euro te se navedeni rizik od porasta deviznog tečaja u potpunosti eliminira.

Međutim, poskupljenja u cijelom svijetu, pa tako i Hrvatskoj, uslijed rata u Ukrajini ne mogu se izbjeći. Cijene su rasle i prije rata, a rat i posljedične sankcije dodatno pogoršavaju problem inflacije. Cijene nafte, plina i ostalih energenata, te posebno usluga mijenjaju se u skladu s najavama i promjenama politika velikih svjetskih sila. Svjedoci smo vrlo čestih najava i trgovinskih ratova između SAD-a i Kine, SAD-a i EU, te reakcija drugih gospodarskih velesila.

Prema objavljenim podacima Državnog zavoda za statistiku prosječna godišnja stopa inflacije za 2024. godinu iznosila je 3,2%, dok je za 2023. bila 8,4%. Dakle, trend je smanjenja inflacije, no, unatoč trendu smanjenja inflacije, njezin utjecaj na realnu kupovnu moć, troškove poslovanja i ponašanje potrošača i dalje je prisutan.

U 2024. godini stopa inflacije od 3,2% i dalje premašuje ciljeve Europske središnje banke (koji su oko 2%), što znači da gospodarstvo još uvijek nije u potpunosti stabilizirano. Iako je inflacija znatno manja nego u 2023. (8,4%), efekti viših cijena prethodnih godina i dalje se osjećaju u realnom sektoru – osobito kroz:

- troškove sirovina i energenata, koji su ostali visoki,
- pritisak na plaće zbog usklađivanja sa životnim troškovima,
- i promjene u potrošačkoj potražnji, gdje potrošači i dalje pokazuju oprez pri većim kupnjama.

43. Financijski instrumenti i upravljanje rizicima (nastavak)

- **Financijski rizik (nastavak)**

Svi naručitelji i izvršitelji ugovora o javnoj nabavi, kao i ukupna javnost, svjedoče rastu cijena u svim segmentima poslovanja gospodarskih subjekata, a cijene građevinskog materijala i proizvoda zbog poremećaja na tržištu znatno su se povećale. Navedenim porastom cijena dolazi do problema u provedbi sklopljenih ugovora o javnoj nabavi, u kojima cijena nije promjenjiva, zbog toga što su izvršitelji ugovorili cijenu građevinskog materijala i proizvoda koja je puno niža nego je trenutno mogu nabaviti na tržištu, te im izvršenje ugovora nije isplativo. Zbog nesigurnog stanja na tržištu dolazi i do opreznijeg planiranja budućih investicija.

Drugi važan faktor koji utječe na ispunjenje ugovora i konačnu naknadu ugovorenih poslova vezan je uz tržište rada. Evidentan je nedostatak radne snage, te stalan rast plaća u svim segmentima gospodarstva.

Stanje na tržištu rada utječe na rokove ispunjenja ugovora, kao i na naknade po ugovorenim poslovima.

- ***Kamatni rizik***

Kamatni rizik je rizik od promjene vrijednosti financijskih instrumenta uslijed promjene tržišnih kamatnih stopa. Društvo svoja likvidna sredstva ulaže u depozite s kratkim rokom dospjeća kod financijskih institucija sa kojima je uglavnom ugovorena fiksna kamatna stopa. Navedena kamatna stopa ovisi o kretanju kamatnih stopa na novčanom tržištu i već godinama je u silaznom trendu.

Zračna luka Pula ima dugoročni kredit vezan uz referentnu valutu EUR (ugovoren kod poslovne banke u iznosu od 994.000,00). Ugovorena je kamatna stopa varijabilna i vezana uz jednomjesečni EURIBOR uvećan za maržu od 1,71%. Kamatni rizik postoji, s obzirom da je ugovorena otplata kroz 8 godina s rokom dospjeća prve rate 1.10.2024. godine.

Zračna luka Pula ima i dugoročni kredit za kupnju autobusa, uz kamatnu stopu 4,66% godišnje, koja je nepromjenjiva. Kredit je odobren na 7 godina, a prva rata je dospjela 01.08.2024. godine.

43. Financijski instrumenti i upravljanje rizicima (nastavak)

- **Kreditni rizik**

Osnovna financijska imovina koja potencijalno može izložiti Društvo kreditnom riziku obuhvaća novac, potraživanja od kupaca, potraživanja za dane depozite i ostala potraživanja. Kreditni rizik pri ulaganju novčanih sredstava u financijske plasmane umanjuje se ulaganjem u plasmane sa kraćim rokom dospijeca i ne samo kod jedne financijske institucije. Potraživanja od kupaca su ispravljena za umanjenje vrijednosti potraživanja koja su nenadoknadiva. Uprava Društva smatra da nema dodatnog kreditnog rizika koji bi utjecao na povećanje rezerviranja za umanjenje vrijednosti kupaca.

- **Valutni rizik**

Prihod od prodaje u zemlji i inozemstvu je ostvaren u eurima (EUR). Obzirom da je od 1.1.2023.godine službena valuta u Republici Hrvatskoj samim time je valutni rizik gotovo u potpunosti isključen.

- **Rizik likvidnosti**

Rizik da Društvo nije u mogućnosti ispuniti svoje financijske obveze prema drugoj strani.

Stanje 31.12.2024. godine						EUR
	Do 1 mj.	Od 1 do 3 mjeseca	Od 3 mjeseca do 1 godine	Od 2 do 5 godina	Preko 5 godina	Ukupno
Obveze za zajmove i depozite			120.373,17			120.373,17
Obveze za kredite			166.276,77	725.571,44	432.163,71	1.324.011,92
Obveze prema dobavljačima		210.595,91				210.595,91
Obveze za primljene predujmove			84.210,40			84.210,40
Obveze prema zaposlenima	199.030,02					199.030,02
Obveze za poreze doprinose i slična davanja	109.208,04	2.230,83				111.438,87
Obveze s osnove udjela u rezultati			273.596,63			273.596,63
Ostale obveze			3.237,13	523,86		3.760,99
Ukupno	308.238,06	212.826,74	647.694,10	726.095,30	432.095,30	2.327.017,91

43. Financijski instrumenti i upravljanje rizicima (nastavak)

- **Rizik likvidnosti (nastavak)**

Stanje 31.12.2023. godine	Od 1 do 3		Od 3	Od 1 do 5	Preko	EUR
	Do 1 mj.	mjeseca	mjeseca do 1 godine	godina	5 godina	Ukupno
Obveze za zajmove i depozite			122.557,47			122.557,47
Obveze za kredite			31.062,51	621.250,00	341.687,49	994.000,00
Obveze prema dobavljačima		246.480,94				246.480,94
Obveze za primljene predujmove			40.019,40			40.019,40
Obveze prema zaposlenima	187.158,87					187.158,87
Obveze za poreze doprinose i slična davanja	101.390,65					101.390,65
Obveze s osnove udjela u rezultati			273.596,63			273.596,63
Ostale obveze	0,00	2.135,15		1.306,04		3.441,19
Ukupno	288.549,52	248.616,09	467.236,01	622.556,04	0,00	1.968.645,15

Društvo upravlja rizikom likvidnosti na način da održava prikladne pričuve, bankovna sredstva i pričuve pozajmljenih sredstava, provodi neprekidno praćenje novčanih tokova te uspoređuje rokova dospjeća financijskih obveza i imovine.

VIII. SPOROV I POTENCIJALNE OBVEZE

Društvo ima nekoliko sudskih sporova u tijeku. Prema procjeni pravne službe i eksternih odvjetnika po navedenim sporovima u tijeku za Društvo ne očekuju se značajne potencijalne obveze.

IX. KOLEKTIVNI UGOVOR ZA ZRAČNU LUKU PULA

Na dan 1. kolovoza 2022. godine sklopljen je Kolektivni ugovora za Zračnu luku Pula d.o.o. na određeno vrijeme od 5 godina. Navedeni kolektivni ugovor je bio na snazi i tijekom 2024. godine.

X. NAKNADE REVIZORIMA

U 2024. godini Društvo je isplatilo naknadu za reviziju financijskih izvještaja za 2023. godinu društvu REVIZIJA REMAR d.o.o. u iznosu 7.000 eur.

XI. NAKNADE KLJUČNOM RUKOVODSTVU

U 2024. godini primanja u novcu i naravi Upravi je isplaćeno 111.708,90 eura (uključujući i doprinose na plaću).

XII. DOGAĐAJI NAKON DATUMA BILANCE

Nije bilo događaja nakon datuma bilance koji bi imali značajan utjecaj na financijske izvještaje za 2024. godinu.

Financijske izvještaje usvojila je Uprava Društva i odobrila njihovo izdavanje dana 30. svibnja 2025. godine.

Za i u ime Uprave:



"ZRAČNA LUKA PULA" d.o.o.
LETIŠTJE AN, Valtursko polje 210 02

Nina Vojnić Žagar, članica uprave